

ПРОУЧВАНЕ ЗА

# НУЖДИТЕ НА ЛГБТИ ОБЩНОСТТА В БЪЛГАРИЯ

ФОНДАЦИЯ БИЛИТИС 2023



**bilitis**

# ВЪВЕДЕНИЕ

Фондация Билитис работи за премахване на всички форми на дискриминация и постигане на пълно равнопоставяне на ЛГБТИ хората в България. Ние даваме гласност на ЛГБТИ хората, бореци се за своите граждански, икономически и политически права и телесна неприкосновеност. Затова за нас е важно редовно да проучваме нуждите на общностите, за които работим.

Това онлайн проучване сред членове на ЛГБТИ общността в България е част от преработката на стратегията на Фондация Билитис. Този доклад ще ни помогне за създаването на нови инициативи, както и подобряването на вече съществуващите и създаване на нови услуги, които прилягат към нуждите на общността.

Докладът е създаден на база онлайн проучване на нуждите на ЛГБТИ хората в страната, проведено през април 2023 г., което събра 727 валидни отговора на лица, живеещи в България и чужбина. Благодарим на всички участници за тяхното време и ресурс!

Темите, които се разглеждат в доклада обхващат, но не са лимитирани до:

- Достъп до здравни, правни и психологически услуги, специфични за нуждите на анкетиранияте;
- Психично здраве;
- Връзка с общността, начини за свързване с нея и мнение относно насочените към нея събития и инициативи;
- Връзка и настроения спрямо активизма и доброволчеството в полза на ЛГБТИ движението;
- Ценности, свързани с присъствието на ЛГБТИ общността в по-широк план;

**Изготвили анкетата:** Мануела Попова, Лилия Драгоева

**Изготвил доклада:** Робин Златаров

**Обработка на данни:** Робин Златаров

**Редактори:** Моника Писанкънева, Мира Марс, Калин Кисъов

**Дизайн:** Мануела Попова

# СЪ ДЪР ЖА НИЕ



## ИЗВОДИ

ЗА ПРОУЧВАНЕТО 4

ОСНОВНИ ИЗВОДИ ОТ ПРОУЧВАНЕТО: 5

ДЕМОГРАФИЯ 6

РАЗКРИВАНЕ 8

ИКОНОМИЧЕСКО СЪСТОЯНИЕ 9

ЗДРАВНИ НУЖДИ 10

ПСИХИЧНО ЗДРАВЕ 11

ЛИЧНА БЕЗОПАСНОСТ 12

ДОСТЪП ДО ПРАВОСЪДИЕ 14

ОБЩНОСТЕН ЖИВОТ 15

АКТИВИЗЪМ И ДОБРОВОЛЧЕСТВО 17

ЗАЩИТА НА ЧОВЕШКИТЕ ПРАВА НА ЛГБТИ ХОРАТА 18

ЛГБТИ ОРГАНИЗАЦИИ И КОЛЕКТИВИ 19

## ВИЗУАЛИЗАЦИИ

ВИЗУАЛИЗАЦИИ НА РЕЗУЛТАТИТЕ ОТ ПРОУЧВАНЕТО: 21

# ЗА ПРОУЧВАНЕТО

## МЕТОД:

С цел събирането на по-пълна информация и достигане до възможно най-голям брой респонденти, проучването е проведено като онлайн анкета със самостоятелно попълване. Този подход се наложи поради личния характер на въпросите, с цел стимулиране на респондентите да дадат възможно най-искрени отговори. Той също предостави най-добри възможности за хората от общността да отговорят в удобно за тях време и място.

## ДОСТЪП ДО РЕСПОНДЕНТИТЕ:

Чрез социалните мрежи на Фондация Билитис и други ЛГБТИ организации в България, както и сред общностните групи на организацията.

## ПЕРИОД НА ПРОВЕЖДАНЕ:


23 март - 4 април 2023 г

## ОБХВАТ:

По отзоваване. Общо 727 респонденти са отговорили на анкетата в нейната цялост.

## ГЕНЕРАЛНА СЪВКУПНОСТ:

Жители на страната, както и българи извън държавата, самоопределящи се като част от ЛГБТИ общността.



# ОСНОВНИ ИЗВОДИ ОТ ПРОУЧВАНЕТО:

В по-голямата си част проучването потвърди вече съществуващи притеснения и наблюдения на организациите, борещи се за равнопоставеност на ЛГБТИ хората в България. В тази част представяме главните заключения и изводи от проучването.

Един от най-ключовите изводи е свързан с процеса на разкриването при ЛГБТИ хората. По-голямата част от ЛГБТИ хората у нас могат да бъдат открити, да споделят и получават подкрепа най-вече от своите близки приятели. Семейството и роднините не са основния източник на подкрепа за тях - те застават на трето място като става дума за това пред кого ЛГБТИ хората разкриват своята сексуална ориентация и/или полово/джендър идентичност.

В обществена среда ЛГБТИ хората изпитват тревожност и не се чувстват в безопасност. Близо половината смятат, че държавата не прави достатъчно, за да им осигури необходимата закрила от престъпления от омраза. Нещо повече, над половината участници не се чувстват в безопасност при взаимодействие с полицията и служители на правозащитни органи.

ЛГБТИ хората не са особено граждански активни. По-голямата част не са се включвали в общностни събития като доброволци най-вече поради несъвместимост с техния училищен/работен график. Важно е да се отбележи, че лицата живеещи извън столицата имат много по-малко възможности за участие в подобни събития, поради липса на активистки инициативи в тяхното населено място. Същото се отнася и за общностни събития, които не са с активистка насоченост. Основните канали за комуникация и създаване на контакти за ЛГБТИ хората са в онлайн пространства като онлайн групи, чатове за дискусия и приложения за запознанства.

По отношение на подобряване на равнопоставеността на ЛГБТИ хората в България, респондентите изтъкват няколко приоритета: криминализиране на анти-ЛГБТИ престъпленията от омраза; правна регулация на семействата и правна регулация на процедурата за промяна в гражданския пол. Други приоритети за респондентите са подобряване на корпоративните политики за недискриминация с включване на джендъра на лицето като защитен признак и осигуряването на безопасна училищна среда за ЛГБТИ в цялата страна.

Достъпът до здравни услуги също е отбелязан като проблем от значителна част от респондентите, най-вече поради липсата на подготовка на здравните специалисти да отчитат половото многообразие. Проучването хвърля светлина и върху психичното здраве и ефектите на малцинствения стрес в общността, както и липсата на достъп до психологическа помощ за голяма част от ЛГБТИ лицата, особено живеещите извън големите градове.

# ДЕМОГРАФИЯ

## БИОЛОГИЧЕН ПОЛ И ПОЛОВА/ДЖЕНДЪР ИДЕНТИЧНОСТ

От общо 727 респондента, 70.7% обозначават своя биологичен пол като женски и 29.3% като мъжки.

Като става въпрос за пола/джендъра, с който се определят, 49.9% от респондентите се определят като жени, 30.5% като мъже, 18.7% като друго (небинарен, джендъркуиър, аджендър, полиджендър, флуиден, др.), а 0.8% като интерсекс.

78.3% от респондентите не се идентифицират като транс. 13.5% от хората се идентифицират като транс, а 8.3% не могат да преценят.

## ВЪЗРАСТ

Близо половината респонденти (49.7%) са на възраст от 18 до 25 години. По-малък процент - 24.5%, са на възраст от 26 до 35 години. Респондентите под 18-годишна възраст са 12.9%, а в диапазона 36-45 години са общо 10.2% от взелите участие. От 46 до 55 години са 2.5% от анкетираните, а с най-малко участие са хората над 55 години с 0.3%.

## СЕКСУАЛНА ОРИЕНТАЦИЯ

Почти половината (46.5%) анкетираните са с хомосексуална ориентация. 41% определят себе си като би+ (бисексуални/пансексуални/омнисексуални) хора, а 4% - като асексуални хора. 3.9% от анкетираните са с хетеросексуална ориентация, а 3.4% - с флуидна такава. 1.2% са отбелязали нито една от изброените опции.

## ЗАЕТОСТ

45.8% от участниците са ученици/студенти. ЛГБТИ хората, които са заети на пълно работно време, са 41.2%, а тези на непълно работно време - 7%, безработни са 3.8%, а 2% са отбелязали нещо различно от изброените опции.

## МЕСТОЖИВЕЕНЕ

Повече от половината респонденти живеят в столицата (60.7%), в областен град живеят 19.6%. В други градове живеят 13%, а в село - 1.7%. Извън България респондентите са общо 4.6%.

44.1% от анкетираните живеят със своите родители и/или роднини, 32.3% живеят със своите приятели и/или партньори, а 21.4% - сами. 2% живеят със съквартиранти.

## **МЕСЕЧЕН ДОХОД**

### *ЛГБТИ ученици/студенти:*

Половината (50.7%) от ЛГБТИ студентите получават доход под 1500 лева. Едва 5.4% получават доход между 1500 и 3000 лева, а още по-малък (2.4%) - от 3000 до над 5000 лева. 41.4% предпочитат да не споделят.

### *ЛГБТИ хора на пълен работен ден:*

41.2% от всички, попълнили анкетата, са заети на пълен работен ден. Най-голяма част от тях (40.6%) получават месечен доход в диапазона 1500 - 3000 лв. Близо една трета от ЛГБТИ хората на пълен работен ден (29%) получават месечен доход от под 1500 лева. 23.3% от ЛГБТИ хората, взели участие в проучването, получават месечен доход в диапазона 3000 до над 5000 лева. 7% са преценили, че не желаят да споделят.

### *ЛГБТИ хора на непълен работен ден:*

7% от всички, взели участие в проучването, са заети на половин работен ден. По-голямата част от тях (60.7%) получават до 1500 лева месечен доход. Близо една четвърт (23.5%) получават месечен доход между 1,500 и 3,000 лева. 13.7% имат месечен доход между 3,000 и 5,000 лева.

## **СЕМЕЙНО ПОЛОЖЕНИЕ**

51% са необвързани, а 32.2% - във връзка. 10.3% живеят на семейни начала с човек от същия пол, а 2.7% - на семейни начала с човек от друг пол. 2.2% са в брак с човек от същия пол, а 1.1% са в брак с човек от друг пол. 0.4% са разведени.

95% не отглеждат деца. 2.8% от хората, попълнили анкетата, отглеждат свои деца и същият процент отглеждат чужди.

## **ЗДРАВЕН СТАТУС**

Най-голяма част (42.9%) от участниците определят здравето си като задоволително. Близо същият процент (36.6%) го отбелязват като много добро. Едва 14.3% описват здравния си статус като отличен. 6.2% от попълнителите определят здравето си като лошо или много лошо.

ХИВ статусът на 74.7% от анкетираните е негативен, а значителен процент от хората (22.6%) не са наясно с него. 1.5% са с позитивен статус, а 1.2% са с неоткриваем ХИВ статус.

# РАЗКРИВАНЕ

Разкриването на сексуалната ориентация и/или полова/джендър идентичност е трудна и лична тема за много ЛГБТИ хора. Въпросът как, кога, и пред кого да разкрият идентичността си стои на дневен ред. Процесът сам по себе си е индивидуален за всеки и с тази част от проучването си искахме да разберем най-вече къде е комфортно за ЛГБТИ хората в страната да са разкрити за аспекти от своята идентичност. Сблъсъците с предразсъдъци и много често - насилие, както и начина, по който се третира темата в медиите, представляват препятствие за много ЛГБТИ хора в техния процес на разкриване.

## РАЗКРИВАНЕ НА ПОЛОВА/ДЖЕНДЪР ИДЕНТИЧНОСТ

46.6% от ЛГБТИ хората, взели участие в проучването, отбелязват, че са открити пред близките си приятели относно своята полова/джендър идентичност. 45.8% отбелязват, че са открити навсякъде, а по-малък процент (23%) са открити пред широкия си кръг от приятели. Интересното тук е, че повече ЛГБТИ хора са открити пред колегите/съучениците си (17.6%), отколкото пред близкото си семейство (16.5%).

Като става въпрос за други групи хора, едва 8% са разкрити пред разширеното си семейство, а 4.4% са разкрити пред свои преподаватели/ръководство. Общо 5.2% от ЛГБТИ хората, взели участие, не са разкрити пред никого за своята полова/джендър идентичност.

Хората в анкетата, които се определят като транс са 13.5% от цялата извадка на проучването. 83.6% от тях са открити пред близкия и широкия си кръг от приятели. Едва 21.4% са открити пред близкото си семейство, а 4% - пред семейство и роднини. 15 човека, или 15.3% от транс хората, попълнили анкетата, отбелязват, че са разкрити навсякъде за своята полова/джендър идентичност. 6.1% не са разкрити никъде, а 9.1% са разкрити пред учители/ръководство.

## РАЗКРИВАНЕ НА СЕКСУАЛНА ОРИЕНТАЦИЯ

Като става въпрос за сексуалната ориентация и разкриването ѝ, 65.5% от попълнилите анкетата са споделили пред кръга си от близки приятели. 39.3% са открити пред широкия си кръг от приятели, а едва 28.7% са отбелязали, че са открити пред близкото си семейство. 27.6% са открити пред колеги/съученици, а 23.9% отбелязват, че са открити навсякъде. 8.8% са отбелязали, че са открити пред семейството и роднините си. 6.9% са открити пред учители/ръководство. Едва 4% от попълнилите не са разкрити никъде за своята сексуална ориентация.

Хората с хомосексуална ориентация, попълнили анкетата, са разкрити до най-голяма степен пред своите близки приятели (61.8%). След тях се нарежда разкриването пред широк кръг приятели с 40.8%. 32.8% са отбелязали, че са разкрити пред своето близко семейство, а едва 13.9% са разкрити пред своето семейство и роднини. 25.1% са разкрити навсякъде, а 30.8% - пред своите колеги/съученици. 9.1% са разкрити пред своите учители/ръководство. 3.5% от ЛГ хората не са разкрити никъде.



72.5% от би+ хората, попълнили анкетата, са разкрити пред своите близки приятели, а 37.9% - пред своя широк кръг от приятели. Едва 25.5% са разкрити пред своето близко семейство, а същия процент би+ хора са разкрити пред своите колеги/съученици. 19.4% отбелязват, че са открити навсякъде, а едва 5% са открити пред своите учители/ръководство. 3.7% не са разкрити никъде.

Най-голяма част от асексуалните хора са открити пред своите близки приятели или широкия си кръг от такива. По-малък процент от тях са открити пред колеги/съученици, както и пред близкото си семейство. 6 от 28 асексуални хора са открити навсякъде, а 4 - никъде. Нито един от попълнителите анкетата не е открит пред учители/ръководство.

Хората с флуидна сексуална ориентация са открити най-вече пред близките си приятели, а на второ място - пред широкия си кръг от приятели. Много малко от тях са открити пред близкото си семейство, като нито един от тях не е отбелязал, че е открит пред семейството и роднините си.

## ИКОНОМИЧЕСКО СЪСТОЯНИЕ

С тези въпроси имахме за цел да разберем повече за икономическото състояние и благополучие на хората от ЛГБТИ общността. Тази информация не цели да служи за сравнение с не-ЛГБТИ частта от обществото, но предоставя данни за настоящото състояние и качество на живот.

На 5.2% от участвалите им се е случвало да се наложи да останат в колата си или на улицата в последните 3 години.

На 19.8% им се е случвало в последните 3 години да им се наложи да отседнат при приятели и семейство, защото не е имало къде да пренощуват.

**На 24.9% им се е случвало през последните 3 години да нямат достатъчно пари, за да покрият разходите си за наем.**

**23.2% от ЛГБТИ хората, взели участие в анкетата, отбелязват, че в последните 3 години им се е случвало да нямат достатъчно пари, за да купят храна на себе си или семейството си.**

На 20.3% от хората в общността им се е случвало да нямат достатъчно пари, за да купят нужни лекарства в последните 3 години.

21.6% от ЛГБТИ хората са нямали достатъчно пари за транспорт, от който са се нуждаели в последните 3 години.

На 6.6% им се е случвало да им спрат тока или водата, защото не са имали достатъчно пари, за да платят сметките си.

**39.3% от хората, попълнили анкетата, отбелязват, че са срещали трудности при намиране на работа пред последните 3 години.**

**40.2% отбелязват, че през последните 3 години са имали месец, в който не са имали никакви доходи.**

# ЗДРАВНИ НУЖДИ

Достъпът до здравеопазване при ЛГБТИ хората често е затруднен поради липсата на актуална информация относно специфичните им нужди. В тази част от доклада представяме информация относно достъпа им до услуги, мнението им за качеството им спрямо техните нужди, както и притесненията относно тях.

44.4% от анкетираните не могат да преценят дали доставчиците на здравни услуги са чувствителни към нуждите им въз основа на тяхната полова/джендър идентичност или изразяване на пола. 38.9% са на мнението, че доставчиците на здравни услуги не са чувствителни към тези теми и едва 16.6% са на точно противоположното мнение.

44.4% от ЛГБТИ хората попълнили анкетата са на мнението, че доставчиците на здравни услуги не са чувствителни към нуждите им въз основа на сексуалната им ориентация. 40.5% не могат да преценят, а 15.1% смятат, че доставчиците са чувствителни към нуждите им.

**Значителна част от попълните се притесняват да не се сблъскат с дискриминация към тяхната сексуална ориентация при търсене на здравни услуги (43.7%),** а 22.1% се притесняват относно същото, но във връзка със своята полова/джендър идентичност и изразяване. 35.8% се притесняват, че специалистите няма да са достатъчно осведомени по ЛГБТИ въпроси.

**21.7% от участниците отбелязват, че не знаят как или къде да получат услугата, от която се нуждаят, а близо 18.3% нямат финансовата възможност да си я позволят.** 16.2% отбелязват като препятствие, че времето, което трябва да чакат за дадената услуга, е твърде дълго.

12.8% се страхуват, че някой от познатите им ще разбере, а 7.8% се страхуват, че техните родители/настойници или ДАЗД ще бъдат уведомени, че се възползват от подобни услуги. 4% не разполагат с начин да стигнат до услугата или пътуването дотам е твърде сложно, твърде скъпо или ще отнеме твърде много време.

2.3% се притесняват, че ще се сблъскат с дискриминация към тяхната етническа принадлежност, а 0.7% се страхуват, че ще бъдат докладвани на имиграционните или други органи. 2.2% отбелязват, че няма кой да се грижи за техни близки.

0.8% отбелязват, че услугите не са били на език, с който боравят добре, а 0.7% - че услугата не е достъпна за хора с увреждания.

27.1% отбелязват, че нито едно от изброените не е препятствие или притеснение.

За 41.3% от ЛГБТИ хората е важно личният им лекар, здравен специалист или друго медицинско лице да има информация и специализирана експертиза за работа с ЛГБТИ пациенти. 35.6% го смятат за много важно. За 18.6% това няма значение, а 4.5% не го смятат за важно.

# ПСИХИЧНО ЗДРАВЕ

Психичното здраве при ЛГБТИ хората е тема, която до момента не е била засягана достатъчно в академични и други видове проучвания в България. Тази част на проучването няма за цел да определи нивата на ментален дистрес в общността, колкото цели да демонстрира достъпът до услуги за емоционална подкрепа на ЛГБТИ общността, както и притесненията на хората относно тях.

**68% от анкетиранияте посочват, че често изпитват тревожност, а 49.9% често чувстват, че не принадлежат. 49.5% от ЛГБТИ хората чувстват, че не могат да бъдат себе си.**

49.2% от ЛГБТИ хората отбелязват, че често се чувстват депресирани, а 46.9% са страдали от суицидни мисли в някакъв момент от живота си. 19.7% от анкетиранияте посочват, че са диагностицирани/били диагностицирани с депресия, тревожно разстройство или друг вид психично състояние. Едва 14% не посочват нито едно от твърденията за валидни за себе си.

50.5% от анкетиранияте са ползвали помощ за емоционално и психично здраве през последните три години. 25.7% отбелязват, че не са ползвали подобен вид помощ, но са имали нужда от такава. 23.8% не са се възползвали.

## ПОЛЗИ

Ползите от услуги за емоционална подкрепа, които ЛГБТИ хората попълнили анкетата, най-често отбелязват са:

- Намаляване на нивата на тревожност и депресия;
- Развитие в личностен план (поставяне на граници, осъзнатост за лични модели и проблеми, откриване на алтернативни начини за справяне, повишена самоувереност);
- Помощ и подкрепа в овладяване на емоции, състояния на зависимост и при загуба на близки;
- Подкрепа в разкриването пред роднини и приятели;
- Предписване на медикаменти и слагане на правилни диагнози, което води до по-високо качество на живот;
- Чувство, че човекът бива чул и разбран;

## ПРИТЕСНЕНИЯ И ПРЕПЯТСТВИЯ:

Причините, които възпрепятстват ЛГБТИ хората да потърсят услуги за емоционална подкрепа са разнообразни, но в най-голяма степен участниците се притесняват, че специалистите няма да са осведомени по ЛГБТИ въпроси (47.2%). **42.6% се притесняват, че ще се сблъскат с дискриминация на база своята сексуална ориентация, а 19.9% - на база своята полава/джендър идентичност и изразяване.**

**36.9% нямат финансовата възможност да си позволят емоционална подкрепа, а 27.9% не знаят как или къде да получат информация за нея.**

23.2% отбелязват, че нямат нито едно от изброените препятствия и/или притеснения. 14.2% се страхуват, че някой от познатите им ще разбере, че ползват тази услуга, а 8.5% - че родителите/настояниците им или ДАЗД ще бъдат уведоменни.

4.7% отбелязват времето, което трябва да чакат, за препятствие, а 3.6% не разполагат с начин да стигнат до услугата или пътуването до там е твърде сложно/скъпо/времеемко.

1.9% се притесняват, че ще се сблъскат с дискриминация към своята етническа принадлежност, а 0.7% - че ще бъдат докладвани на имиграционните или други органи.

0.7% казват, че няма кой да се грижи за хора, за които те се грижат. 0.6% отбелязват, че услугата не е достъпна за хора с увреждания, а 0.3% - че не е достъпна на език, с който боравят добре.

За 60.4% от анкетираните е изключително важно да имат достъп до специфични за ЛГБТИ доставчици на емоционална подкрепа и услуги. 26.1% са на мнението, че е важно, но не е от решаващо значение. 8.5% смятат, че не е много важно, но е хубаво да има такава възможност. 2.8% изобщо не е важно, а 2.2% нямат мнение.

## ЛИЧНА БЕЗОПАСНОСТ

В последните години атаките над ЛГБТИ хората в България значително се засилват и водят до повече страх от разкриване и изразяване на себе си, както и до засилено чувство на липса на безопасност. В тази обширна секция сме включили не само въпроси и твърдения относно личното чувство на безопасност в града/селото на местоживеене, но и чувството на безопасност на публични места, както и при взаимодействие с държавни органи. В допълнение сме включили и твърдения относно взаимоотношенията и достъпа до системи на подкрепа в личните животи на ЛГБТИ хората.

**15.8% от участниците не се чувстват комфортно с това да бъдат открити за себе си в своя град/село.** 23.2% по-скоро не се чувстват, сякаш могат да бъдат открити. 29.2% се чувстват комфортно до някаква степен, а 20.2% се чувстват до голяма, но не пълна степен комфортно да са открити в града/селото си. Едва 10.3% от анкетираните се чувстват комфортно да бъдат себе си.

- При хората, които живеят в столицата, резултатите са разпределени значително поравно - близо 34.8% отбелязват, че се чувстват до голяма или пълна степен комфортно, но почти същия процент (34.3%) отбелязват противоположно преживяване. 30.8% се чувстват до някаква степен комфортно да бъдат открити.
- За хората, живеещи в областни градове или други градове, много ясно излиза на преден план контраст. Близо половината (48.7%) **не** се чувстват комфортно да бъдат открити в техния град напълно или до определена степен. Значително по-малко от тях (23.1%) се чувстват до някаква или пълна степен комфортно да са открити, а 28.2% се чувстват до средна степен комфортно.

## БЛИЗОСТ И ПОДКРЕПА

По-голямата част от анкетираните отбелязват (53.1%), че имат с кого да споделят за проблемите си. По-малка част (20.6%) са до голяма степен съгласни, че имат с кого да споделят. 3.4% нямат на кого да се доверят, а 8.1% по-скоро нямат на кого да се доверят. 14.7% не са напълно сигурни, че има на кого да се доверят за споделяне.

С твърдението "Имам с кого да излизам през свободното си време" напълно се съгласяват 48.3% от ЛГБТИ хората. До голяма степен се съгласяват 23.5%. 13.8% не могат да преценят. 14.4% от ЛГБТИ хората не са съгласни до някаква степен или въобще с твърдението.

Същото се отнася и за твърдението: Имам човек, когото мога да помоля да ми помогне с ежедневните задължения, ако съм болен. 49.2% от анкетираните отбелязват, че са напълно съгласни с твърдението. 23.2% са до голяма степен съгласни с твърдението, а 12.8% - до средна степен. Общо 14.7% са до голяма или пълна степен несъгласни с твърдението.

## ЧУВСТВО ЗА БЕЗОПАСНОСТ

ЛГБТИ хората до известна степен не са напълно сигурни, че някой ще се отзове, ако изпаднат в беда на обществено място. Общо 37.8% от участниците са по-скоро или напълно съгласни, че някой ще се отзове в случай на беда, но 30.9% са само до известна степен съгласни. Останалата част от попълнителите (31.2%) отбелязват, че са по-скоро несъгласни или напълно несъгласни с това твърдение.

**Близо половината ЛГБТИ хора (49.1%), попълнили анкетата, не са на мнението, че държавата, в която живеят, се грижи за техните нужди.** 30.9% са по-скоро несъгласни с твърдението, а 14.9% са нито съгласни, нито несъгласни. Значително по-малко хора са по-скоро съгласни или напълно съгласни с твърдението - 5.1%.

**Повече от половината участници отбелязват, че се чувстват в безопасност на мястото, което обитават в момента - 53.7%.** По-малка част се чувстват до някаква степен в безопасност (23.4%), а 22.9% от анкетираните до голяма или абсолютна степен не се чувстват в безопасност.

Като става въпрос за работното място/училище/университет, ситуацията е подобна. **Повече от половината (59.4%) отбелязват, че се чувстват до голяма степен или напълно в безопасност на работното си място/в училище/университет.** 22.6% от попълнителите се чувстват до някаква степен в безопасност, а общо 18% не се чувстват в безопасност на нито едно от описаните места.

- 51.3% от ЛГБТИ учениците и студентите участвали в проучването се чувстват до голяма степен в безопасност в училищата и университетите си. 26.4% се чувстват до някаква степен в безопасност. **22.5% от ЛГБТИ ученици и студенти не се чувстват в безопасност в учебните си заведения.**
- При работещите ЛГБТИ хората нещата изглеждат по подобен начин - **общо 69.5% от работещите ЛГБТИ хора отбелязват, че се чувстват в безопасност на работното си място.** 17.9% се чувстват до някаква степен в безопасност, а едва 12.5% не се чувстват в безопасност.

**42.2% от ЛГБТИ хората не се чувстват в безопасност в обществения транспорт и на улицата.** 29.6% се чувстват в безопасност до някаква степен, а 28.2% отбелязват, че се чувстват до голяма и абсолютна степен в безопасност.

**Повече от половината ЛГБТИ хора взели участие в проучването (52.7%) не се чувстват в безопасност при взаимодействие с полицията и други служители на правоприлагащите органи.** 26.4% се чувстват в безопасност до някаква степен, а общо 21% се чувстват в безопасност до голяма степен или напълно.

## ДОСТЪП ДО ПРАВОСЪДИЕ

По време на съставянето на този доклад, ЛГБТИ хората в България все още се сблъскват с различни видове дискриминация и срещат пречки при търсенето на правна помощ. Най-вече доминира притеснението, че правните специалисти няма да имат достатъчно информация по ЛГБТИ теми и въпроси, както и страх от дискриминация на база тяхната сексуалната ориентация и/или полова/джендър идентичност.

На 79.6% от анкетираните не им се е налагало да ползват някакъв вид правна помощ през последните 3 години. На 12.5% им се е налагало да ползват някаква вид помощ, а на 7.8% не им се е налагало, но са имали нужда от такъв вид услуга.

Тези, които са ползвали някакъв вид услуга, до голяма степен споделят, че не е било по въпроси, свързани с тяхната сексуална ориентация или полова/джендър идентичност. От хората, които са отбелязали нещо различно, присъстват главно такива, които са в процес или в последните 3 години са завършили процес на смяна на документи за граждански пол.

За 62.9% е изключително важно да имат достъп до специфични за ЛГБТИ адвокати или други правни услуги, а 19.8% смятат, че е важно, но не е от решаващо значение. 9.5% не го смятат за много важно, но смятат за хубаво да има такава възможност. 5.5% нямат мнение по въпроса, а 2.3% изобщо не го смятат за важно.

Повече от половината участници (52.5%) отбелязват, че нито едно от изброените опасения или ситуации им пречат да потърсят правни услуги. 28.1% се притесняват, че специалистите няма да са достатъчно осведомени по ЛГБТИ въпроси. 23.9% се притесняват, че ще се сблъскат с дискриминация към своята сексуална ориентация, а 14.4% - с дискриминация към своята полова/джендър идентичност и изразяване.

23.5% не са наясно как или къде да получат информация за услугата, а 22.6% нямат финансовата възможност да си я позволят.

6.5% се притесняват техни познати да не разберат, че ползват подобна услуга, а при 5.2% времето, което трябва да чакат, за да получат помощ, е прекалено дълго. 4% отбелязват за чувство на страх, че техните родители/настойници или ДАЗД ще бъдат уведомени. 2.8% не разполагат с начин да стигнат до услугата, а при 0.7% липсва възможност да се освободят поради грижа за други хора. 2.1% се притесняват от дискриминация към своята етническа принадлежност, а 0.7% - от докладването на имиграционните или други органи.

При 0.7% правните услуги не са били на език, с който боравят добре, а при 0.4% услугата не е била достъпна за хора с увреждания.

## ОБЩНОСТЕН ЖИВОТ

За много ЛГБТИ хора в България връзката с общността оказва значително влияние върху качеството на живот. Това дали имат достъп до и нужда от общностни пространства и събития, каквито се предлагат най-вече в столицата, дава отзвук и в работата на фондацията. В тази част от доклада предоставяме информация относно къде, как и по какви начини ЛГБТИ хората се свързват с общността си, както и какви са препятствията пред достъпа до подобни събития.

71.5% от участниците се свързват с ЛГБТИ общността онлайн, чрез социални мрежи, чатове и дискуссионни сайтове. 51.2% се свързват чрез събития на живо. 32.6% отбелязват, че се свързват чрез приложения за запознанство, а 29.4% - в нощни клубове/дискотеки. 22.8% се свързват чрез доброволчество и активизъм. Различно от отбелязаните са попълнили 6.5%.

- В София
  - ЛГБТИ хората, които живеят в столицата, до най-голяма степен (67.2%) се свързват с общността онлайн. На второ място идва живият контакт с 61.5% отбелязали. На трето място, 34.8% от ЛГБТИ хората от столицата се свързват с общността чрез нощни барове и дискотеки. Приложения за запознанство използват 31.9% от ЛГБТИ хората в столицата, а чрез доброволчество и активизъм се свързват 27.1% от общността. Различен от отбелязаните опции са сложили 6.6% като близо половината са на хора, които не желаят или не се свързват с общността по никакъв начин.
- Областен град и други градове
  - Значително по-малък процент (29.8%) от ЛГБТИ хората от областни и други градове се свързват с общността си на живо. Най-голяма част от тях (79.4%) се свързват онлайн. 31.9% се свързват чрез приложения за запознанство, а 18.5% - чрез нощни барове и дискотеки. Едва 15.1% се свързват с общността чрез доброволчество и активизъм. По-различно от гореописаните отбелязват 5.9%.

## СЪБИТИЯ

72.6% смятат прожекциите на филми, сериали и реалити предавания за най-интересни и полезни и биха искали да ги посещават. 64.6% намират за най-интересни и биха искали да посещават събития, свързани с изкуство. 60.9% биха посещавали развлекателни събития като драг шоута, стендъп и кабаре, а 55.6% - групи по интереси. 55.2% смятат за интересни общностни групи за разговори и подкрепа. 46.2% биха посещавали уъркшопи за развиване на умения. 45.4% биха посещавали протести и акции. 44% смятат за интересен нощния живот. 19.8% смятат за интересни спортните събития. 1.9% са отбелязали нещо различно от изброените опции.

**54.7% не смятат, че има достатъчно пространства за ЛГБТИ общността**, а 36.5% чувстват трудности в това да намерят общността като цяло.

31.4% не се чувстват свързани с ЛГБТИ общността. 20.8% отбелязват, че събитията, насочени към общността, не отговарят на техните нужди. 17.7% отбелязват, че нито едно от изброените твърдения не важи за тях.

**50.8% са участвали в някакъв вид организирани социални или общностни дейности или събития за членове на ЛГБТИ общността през последните три години.** 37.1% не са участвали, тъй като не са имали възможност, а 12.1% - защото не са имали интерес.

Изключително голяма част от хората отбелязват София Прайд като единственото или едно от малкото събития, което им е било полезно/интересно. Има голям интерес към парти културата, както и към културни събития от всякакъв вид, както и протести. На 4-то място идва общностните групи за взаимопомощ и подкрепа, а веднага след тях са всякакви събития за повишаване на капацитет и умения. Няколко човека отбелязват спортните събития като полезни за тях, както и има много малък интерес към събития за застъпничество като конференции и др.

За 70.7% от анкетираните е изключително важно да има специфични за ЛГБТИ общността събития. 19.7% го смятат за важно, но не от решаващо значение. 5.5% не го смятат за много важно, но е хубаво да има такава възможност. 2.6% нямат мнение, а за 1.5% изобщо не е важно.

## ПРИТЕСНЕНИЯ И ПРЕПЯТСТВИЯ

На 41.5% събитията, насочени към ЛГБТИ общността, съвпадат с работния/учебния им график. 29.4% се страхуват, че техен познат ще разбере, че посещават подобни събития. 27.5% не знаят как или къде да получат информация за такива събития. 15% не разполагат с начин да стигнат или пътуването е твърде сложно и времеемко. 14.4% отбелязват, че просто нямат време за подобни събития.

11.8% се страхуват, че техните родители/настойници или ДАЗД ще бъдат уведомени. 4.7% се притесняват, че ще се сблъскат с дискриминация към своята етническа принадлежност. 1.4% отбелязват, че няма кой да се грижи за хора, за които те се грижат. 1.4% отбелязват, че събитията не са били на език, с който боравят добре, а 1.2% - че събитията не са достъпни за хора с увреждания.

24.2% отбелязват, че нито едно от изброените не представлява притеснение или препятствие за тях.



# АКТИВИЗЪМ И ДОБРОВОЛЧЕСТВО

В последните няколко години, лицата на ЛГБТИ активизма в България се сменят и разнообразяват и това трябва да продължава. Фондация Билитис е играла голяма роля в издигането и овластяването на множество доброволци и активисти и вижда нуждата от продължаването на тази работа. В тази секция разглеждаме нивата на интерес към активизъм и доброволчество, препятствията, които водят до липсата на включване към инициативи, както и информация за това какво представлява интерес за хората от общността.

31.1% казват, че знаят начини, по които могат да са активни застъпници в полза на ЛГБТИ общността. 28.9% чувстват, че имат достатъчно възможности да доброволстват в полза на ЛГБТИ общността. 24.6% отбелязват, че знаят къде могат да намерят възможности за доброволчество в полза на ЛГБТИ общността. 21.9% чувстват, че имат достатъчно възможности да бъдат активисти в полза на ЛГБТИ общността. 40.2% отбелязват, че нито едно от изброените твърдения не се отнася за тях.

59.1% не са били доброволец или участник в дейност, свързана с доброволчество, организиране или мобилизация на ЛГБТИ общността през последната година, тъй като не са имали възможност. 21.8% са били доброволци в подобни дейности, а 21.6% не са били част поради липса на интерес.

Анкетираните ЛГБТИ хора, включили се в дейности, свързани с доброволчество и активизъм, отбелязват следните ползи:

- Чувство за свързване и принадлежност към общността;
- Придобиване на нови знания и подобряване на организационни умения;
- Чувство за полезност и помощ към различните каузи на ЛГБТИ общността;
- Личностно развитие;
- Ангажираност и видимост за препятствията пред ЛГБТИ общността пред по-широката общественост;

Независимо дали лично са се включвали в такива дейности, за 59.7% е изключително да имат достъп до специфични за ЛГБТИ общността активистки акции или възможности за доброволчество. За 25.6% е важно, но не е от решаващо значение. За едва 9.8% не е много важно, но е хубаво да има такава възможност, а за 2.2% изобщо не е важно. 2.8% нямат мнение по въпроса.

## ПРИТЕСНЕНИЯ И ПРЕПЯТСТВИЯ

До най-висока степен, 42.4% от взелите участие отбелязват, че предоставените възможности за доброволчество и активизъм, насочени към ЛГБТИ общността, са несъвместими с работния/учебния им график. Близко 28.6% не са наясно с това къде да получат информация за такива дейности, а 27.5% се притесняват, че някой от познатите им ще разбере, че ги посещават.

12.8% не разполагат с начин да стигнат до дейностите или пътуването е твърде сложно, скъпо или времеемко. 10.3% се притесняват, че техните родители/настойници или ДАЗД ще бъдат уведомени. 4.1% се притесняват, че ще се сблъскат с дискриминация към своята етническа принадлежност.

4.1% чувстват, че подобни дейности са безсмислени/безполезни. 1.5% отбелязват, че дейностите не са били на език, с който боравят добре. 1.2% биват възпрепятствани от това, че е нужно да се грижат за други хора и няма кой да ги замести. 1% отбелязват, че дейностите не са достъпни за хора с увреждания.

# ЗАЩИТА НА ЧОВЕШКИТЕ ПРАВА НА ЛГБТИ ХОРАТА

90.8% от участниците са на мнението, че е изключително важно да се въведе законодателна рамка за престъпленията от омраза по хомофобски и трансфобски подбуди. 6.6% го отбелязват като много важно, 1.2% - като не особено важно, а едва 1.4% - като изобщо не важно.

89.1% са на мнението, че е нужно да се въведе правна регулация на семействата на хора от един и същи пол. 5.8% го смятат за много важно, а 3.7% - само до някаква степен от значение. 1.4% не го смятат за важно.

78.8% отбелязват, че за тях е изключително важно да се въведе правна регулация на процедурата за промяна на гражданския пол. 9.7% казват, че е много важно, 7.7% не го смятат за особено важно, а 3.8% въобще не го смятат за важно.

82.9% от попълнителите анкетата смятат за изключително важно да се въведат корпоративни политики за недискриминация, които включват пола/джендъра (или предполагаемия пол) и защита на ЛГБТИ лицата. 9.6% го смятат за много важно, 5% са не особено важно и 2.5% не го смятат за важно.

83.4% смята за изключително важно да се повиши осведомеността на обществото по отношение на теми и права, свързани с ЛГБТИ общността. 10.7% го смятат за много важно, за 4% не е от особено значение, а 1.9% не го смятат за важно.

84.2% смятат за изключително важно да се повишат компетенциите на представителите на държавната администрация за ефективна работа с ЛГБТИ хора. 10.3% го смятат за много, но не изключително важно, 3.6% не го смятат за особено важно и 1.9% не го смятат за важно въобще.

85.7% са на мнението, че е изключително важно да се повишат компетенциите на медицински работници, учители, адвокати и други специалисти за ефективна работа с ЛГБТИ хора. 9.5% го смятат за много важно, 2.9% не го смятат за особено важно. 1.9% въобще не смятат това за важно.

93% от анкетираните смятат за изключително важно да се осигури безопасна училищна среда в цялата страна, така че ЛГБТИ учениците да бъдат защитени от дискриминация и насилие. 4.7% го смятат за много важно, а 1% - за неособено важно. Едва 1.3% не го смятат за важно.

45.7% от участниците смятат за изключително важно да се увеличи броят на ЛГБТИ героите в телевизионни програми. 20.2% го смятат за много важно, 20.4% - за не толкова важно, а 13.8% - въобще не го смятат за важно

57.5% са на мнението, че е изключително важно да се увеличи отразяването на важни за ЛГБТИ общността събития в новинарските програми в праймтайма. За 23.4% това е много важно, а за 11% - не от особено значение. 8.2% не го смятат за важно

79.8% са на мнението, че е изключително важно да има повече политици и партии, които директно адресират ЛГБТИ проблеми и теми. 12% го смятат за много важно, 5.4% не смятат, че е от особено значение. 2.9% не смятат това за важно.

78.7% са на мнението, че е от изключително важност да има повече организации, които работят за подобряване на средата за ЛГБТИ хората, техните права и благосъстояние. 13.2% го смятат за доста ключово, а 5.9% - за не особено важно. 2.2% не смятат това за важно

51.6% отбелязват, че е изключително важно да има повече компании, които таргетират ЛГБТИ потребители в масовите медии. 19.3% го смятат за много важно, а 18% - за не особено важно. 11.1% не смятат това за важно.

## ЛГБТИ ОРГАНИЗАЦИИ И КОЛЕКТИВИ

На първо място искаме да благодарим на всеки един човек от общността попълнил нашето проучване. Всеки от вас спомага за изграждането на един по-приемащ, включващ и разбиращ свят към ЛГБТИ хората.

Като завършек бихме искали да предоставим повече информация за организациите в България, които се борят за равноправие на ЛГБТИ хората в България. Към тях можете да се обърнете във всеки един момент с вашите идеи и нужди.

- **Фондация Билитис**

От 2004 год. насам, фондация Билитис се бори срещу негативните обществени нагласи към ЛГБТИ хората и дискриминацията, с която се сблъскват много от нас. Техните основни полета на работа са свързани с развиване, овластяване и подкрепа на ЛГБТИ хората, застъпничество и промяна в обществените нагласи. На техния сайт ще откриеш информация за общностни групи, в които ще намериш безопасно пространство за обсъждане на преживяванията си като ЛГБТИ човек.

- **Фондация GLAS**

Фондация GLAS цели да допринесе за позитивна промяна в живота на ЛГБТИ хора в България, осигурявайки пълно равенство и закрила от всички форми на дискриминация. Мисията на фондацията е за пълно участие на ЛГБТИ хората във всички аспекти на живота и обществото. Фокусът на дейност е върху работа с родители на ЛГБТИ хора, създаване на приобщаваща работна среда и провеждане на обществени кампании срещу хомофобските престъпления от омраза и в подкрепа на толерантността.

- **ЛГБТИ организация “Действие”**

Създадена през 2009 г., ЛГБТИ организация “Действие” осигурява безплатна правна помощ на еднополови семейства с деца, еднополови двойки и при дела за смяна на гражданския пол. Овластяването на ЛГБТИ общността и инкриминирането на престъпления от омраза са приоритети за тяхната организация.

- **Фондация Single Step**

При фондация Single Step можеш да намериш психологическа подкрепа чрез телефонната им линия или онлайн чата за подкрепа от лицензирани специалисти в сферата на психичното здраве. Мисията на фондацията е да подпомогне, мотивира и овласти младежи от ЛГБТИ общността, техните родители, приятели и съмишленици.

- **Фондация “Крокус” Бургас**

Първата ЛГБТИ организация, създадена извън столицата, е фондация “Крокус”, установена в Бургас през 2010. Мисията им е подкрепа на равенството, недискриминацията и човешките права на лицата с различна сексуална ориентация чрез подпомагане на тяхното личностно развитие и реализация, подкрепа на техните семейства и създаване на приятелска среда, без език на омразата.

- **Куиър Въртележка**

Феминистки куиър драг колектив, който се стреми да говори за политически теми чрез изкуство, забавление и яки партита. Следете страницата им за следващи драг събития.

- **Лига на равнопоставеността**

Обединение на организации и активисти от ромската общност, ЛГБТИ общността, глухата общност и съюзници. Лигата на равнопоставеността е дом и на хора, които носят пресечни идентичности и принадлежат едновременно към повече от една уязвима група.

- **Леспектра**

Леспектра е колектив, чиято мисия е да създава пространства, в които жените и ЛГБТИ+ хората да мечтаят, споделят и работят за по-добър свят заедно.

- **Кикимора и Кикимора**

Фондация "Кикимора и Кикимора" е лесбийска феминистка организация с мисия да създава безопасни общностни пространства за взаимно учене и споделяне на радост.

**В И  
З У  
А Л  
И З  
А Ц  
И И**



# Анкета за нуждите на общността

727 responses

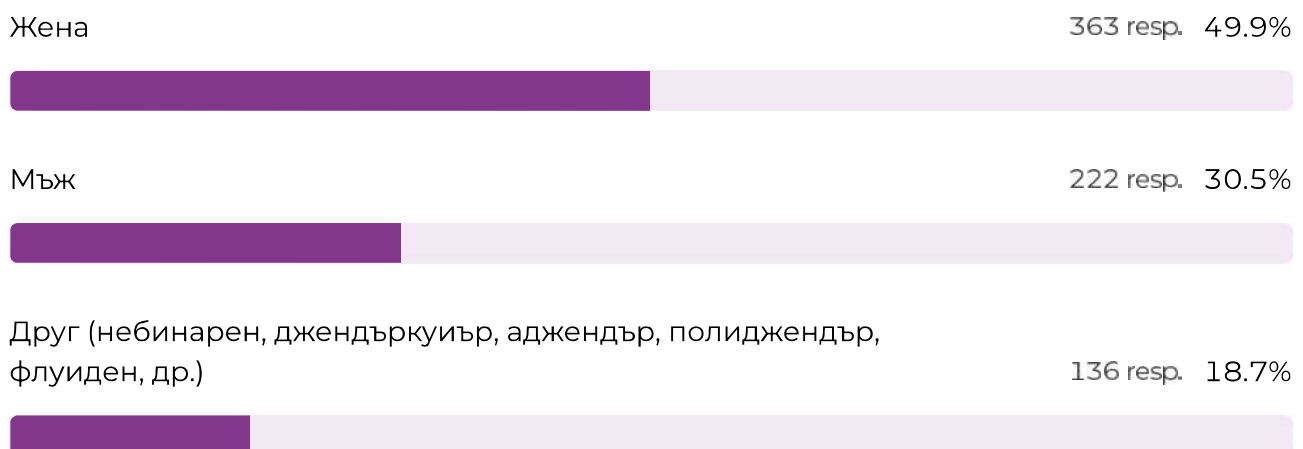
Какъв пол Ви е приписан при Вашето раждане?

727 out of 727 answered



С какъв пол/джендър се определяте?

727 out of 727 answered



Интерсекс

6 resp. 0.8%



Определяте ли себе си като транс човек?

727 out of 727 answered

Не

569 resp. 78.3%




Да

98 resp. 13.5%



Не мога да преценя

60 resp. 8.3%



В кои кръгове сте открити за вашата полова/джендър идентичност?

727 out of 727 answered


Близки приятели

339 resp. 46.6%




Навсякъде

333 resp. 45.8%



Широк кръг приятели

167 resp. 23%



Колеги/съученици

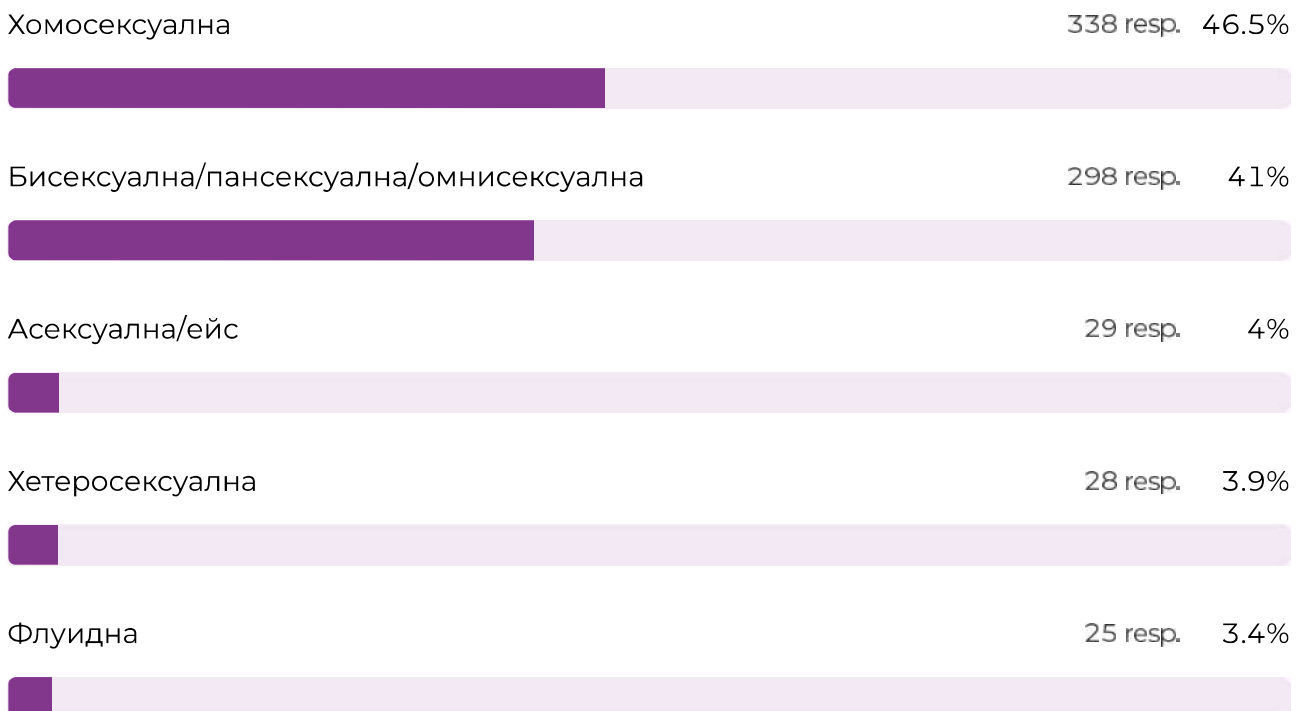
128 resp. 17.6%





Каква е Вашата сексуална ориентация?

727 out of 727 answered

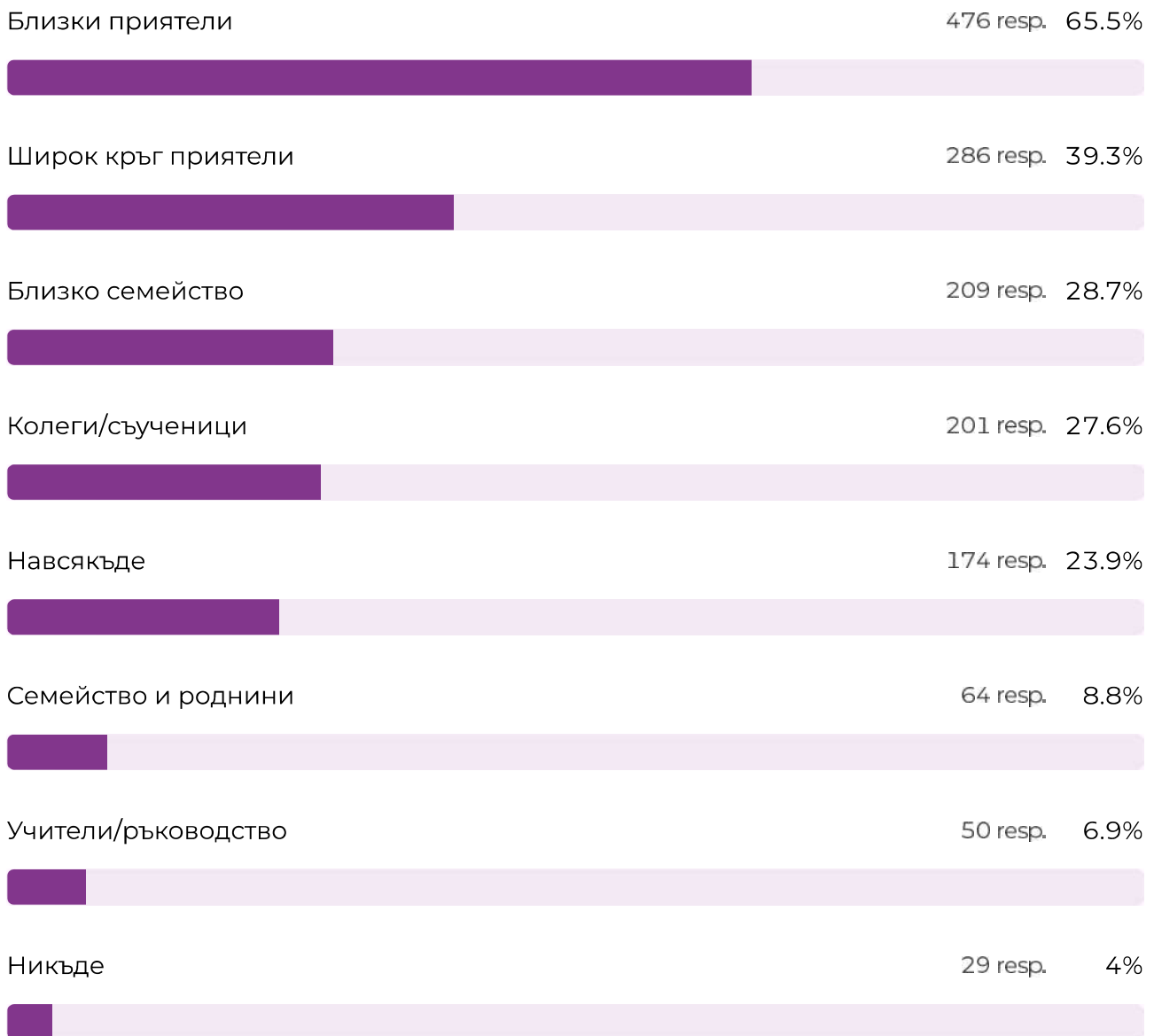






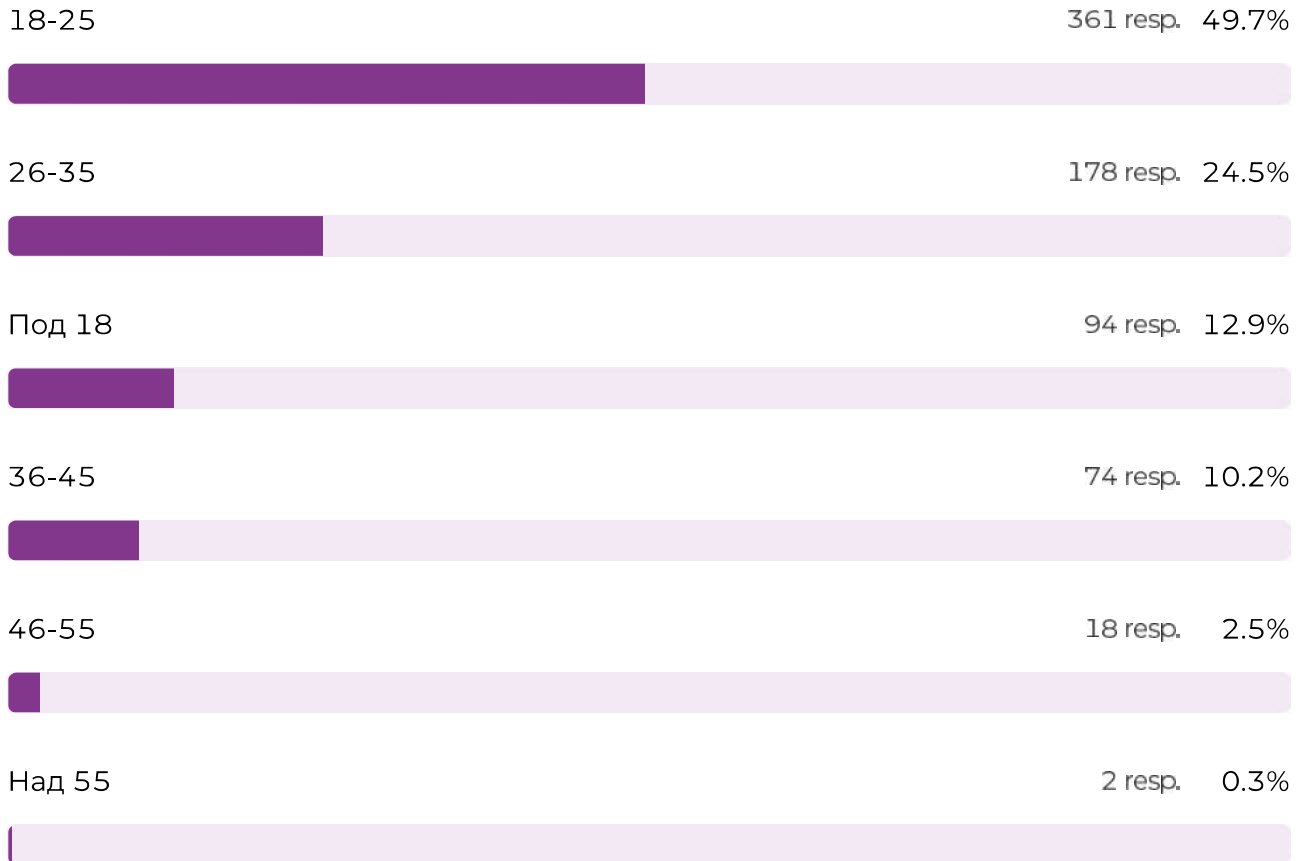
В кои кръгове сте открити за вашата сексуална ориентация?

727 out of 727 answered



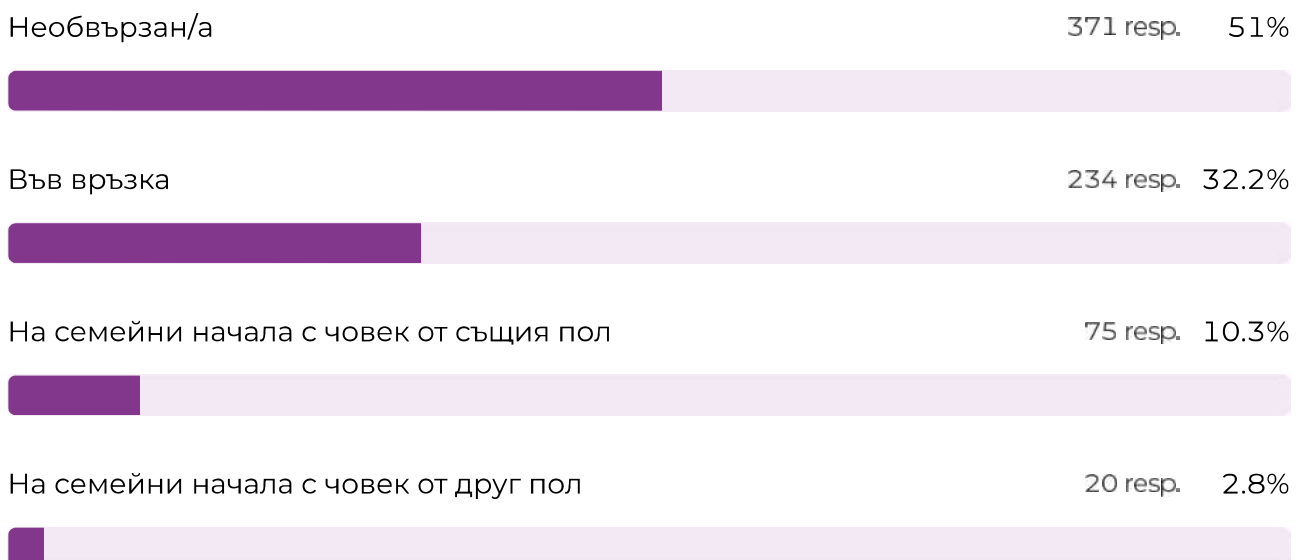
Каква е Вашата възраст?

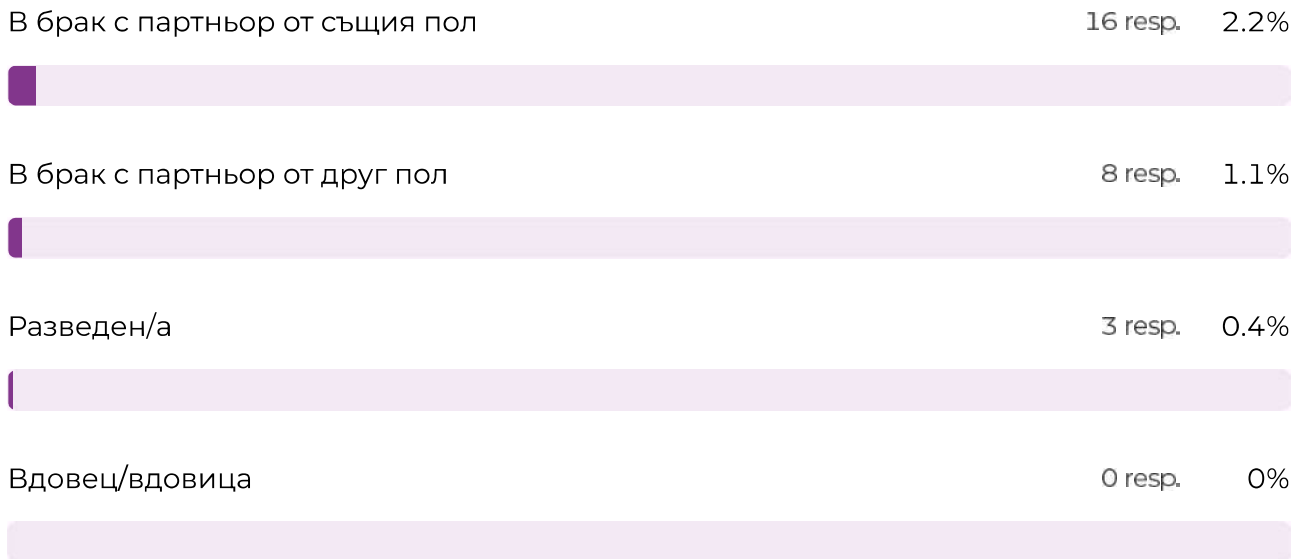
727 out of 727 answered



Какъв е вашият семеен статус?

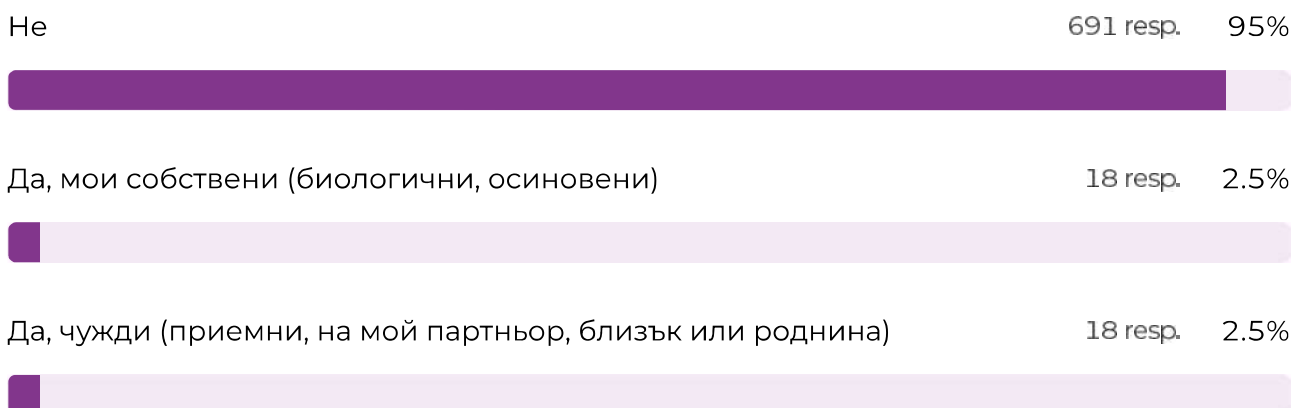
727 out of 727 answered





Отглеждате ли деца?


727 out of 727 answered



С кого живеете във вашето домакинство?

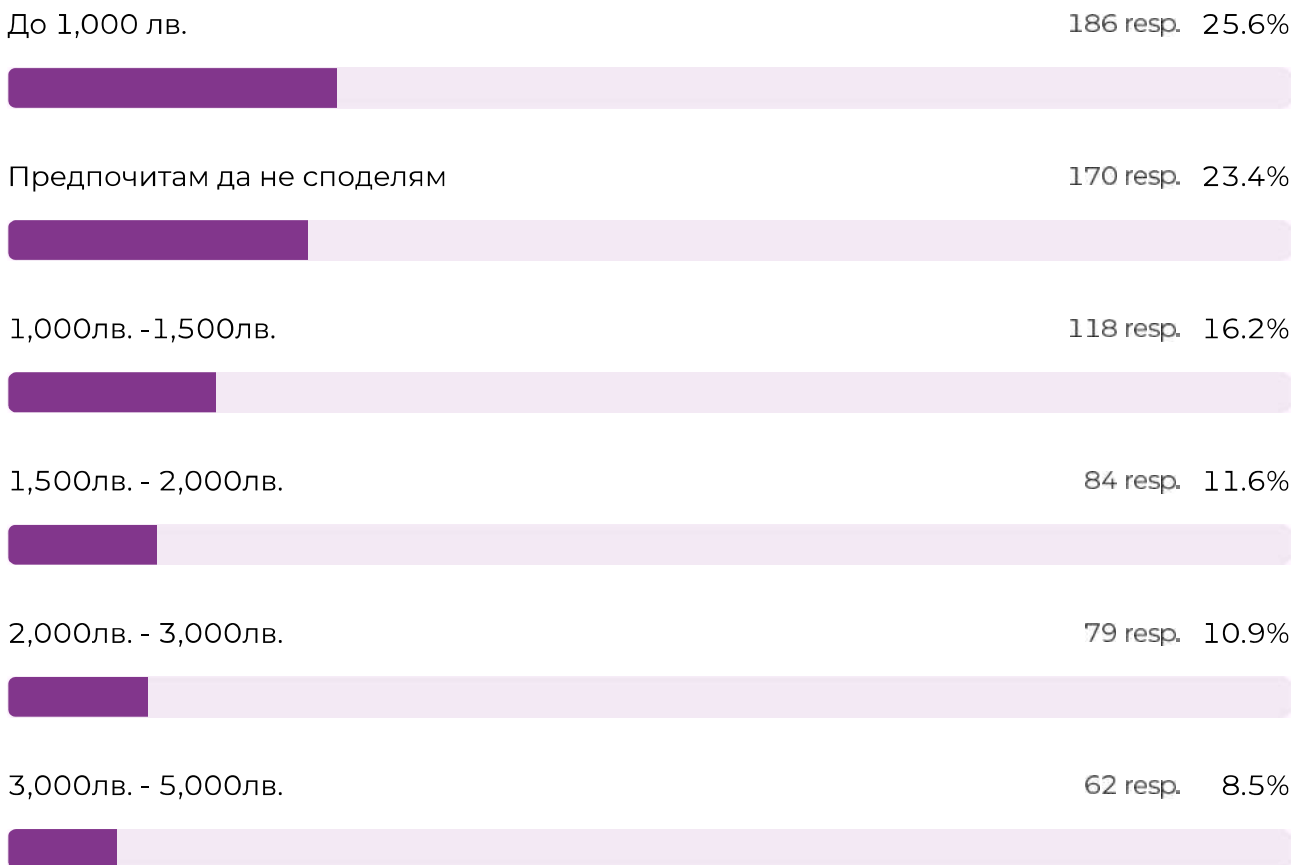
727 out of 727 answered





В кой диапазон е вашият личен среден месечен доход?

727 out of 727 answered



Над 5,000лв.

28 resp. 3.9%



Каква е Вашата заетост?

727 out of 727 answered


Ученик/студент

333 resp. 45.8%



Зает на пълно работно време

300 resp. 41.3%



Зает на непълно работно време

51 resp. 7%



Безработен

28 resp. 3.9%



Other

15 resp. 2.1%



Къде живеете?

727 out of 727 answered

Столица


442 resp. 60.8%



Областен град

143 resp. 19.7%






През последните 3 години случвало ли Ви се е да нямате къде да пренощувате и да се наложи да останете в колата си или на улицата?

727 out of 727 answered



През последните 3 години случвало ли Ви се е да нямате къде да пренощувате и да се наложи да отседнете при приятели или семейство?

727 out of 727 answered



Не 583 resp. 80.2%



През последните 3 години случвало ли Ви се е да нямате достатъчно пари, за да покриете разходите си за наем/ипотека?

727 out of 727 answered

Да 181 resp. 24.9%




Не 546 resp. 75.1%



През последните 3 години случвало ли Ви се е да нямате достатъчно храна или да нямате достатъчно пари, за да купите храна за себе си или за семейството си?

727 out of 727 answered

Да 169 resp. 23.2%



Не 558 resp. 76.8%



През последните 3 години случвало ли Ви се е да нямате достатъчно пари, за да купите лекарства, от които се нуждаете Вие или Вашето семейство?

727 out of 727 answered

Да 149 resp. 20.5%



Не 578 resp. 79.5%



През последните 3 години случвало ли Ви се е да нямате достатъчно пари за транспорт, от който сте се нуждаели?

727 out of 727 answered

Да 157 resp. 21.6%



Не 570 resp. 78.4%



През последните 3 години случвало ли Ви се е да Ви спрат тока или водата, защото не сте имали достатъчно пари, за да платите сметките си?

727 out of 727 answered

Да 48 resp. 6.6%





Не

679 resp. 93.4%



През последните 3 години случвало ли Ви се е да имате трудности при намиране на работа?

727 out of 727 answered

Да

286 resp. 39.3%



Не

441 resp. 60.7%



През последните 3 години случвало ли Ви се е да имате месец, в който не сте имали никакви доходи?

727 out of 727 answered

Да

292 resp. 40.2%



Не

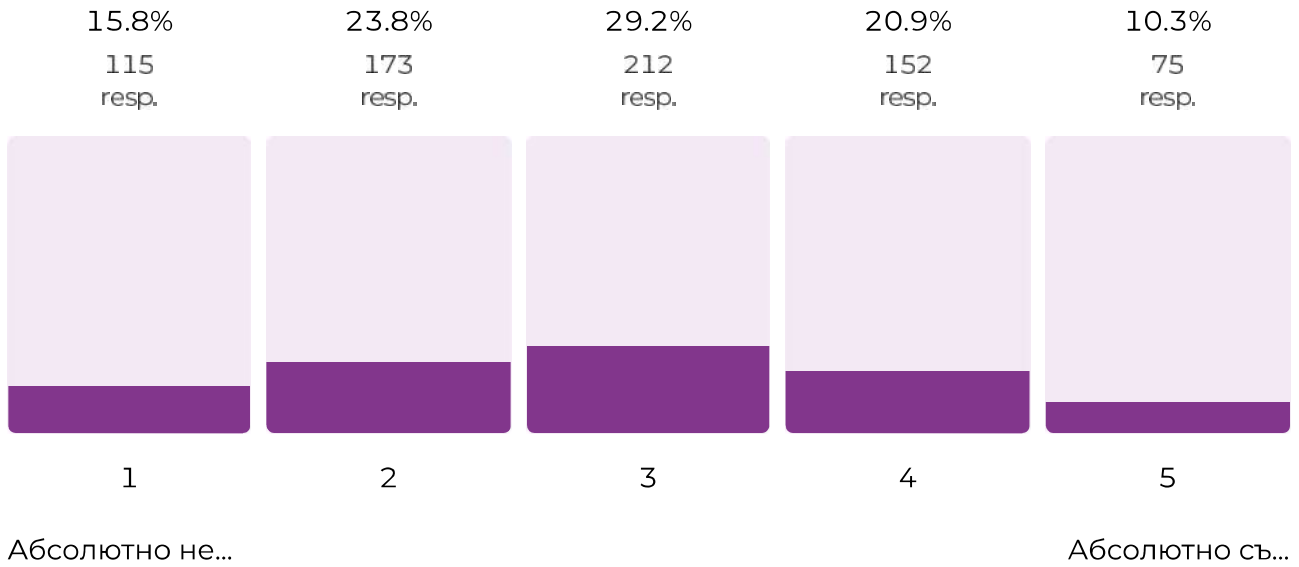
435 resp. 59.8%



В града/селото, в които живея, през повечето време се чувствам комфортно да бъда толкова открит, колкото искам.

727 out of 727 answered

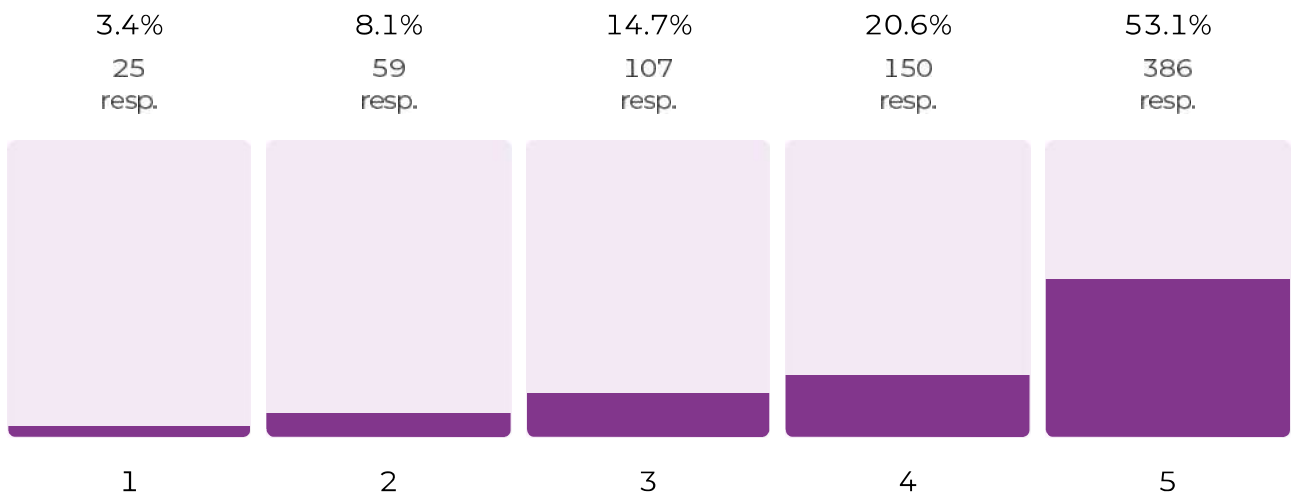
## 2.9 Average rating



Имам на кого да се доверя или да споделя за проблемите си.

727 out of 727 answered

## 4.1 Average rating



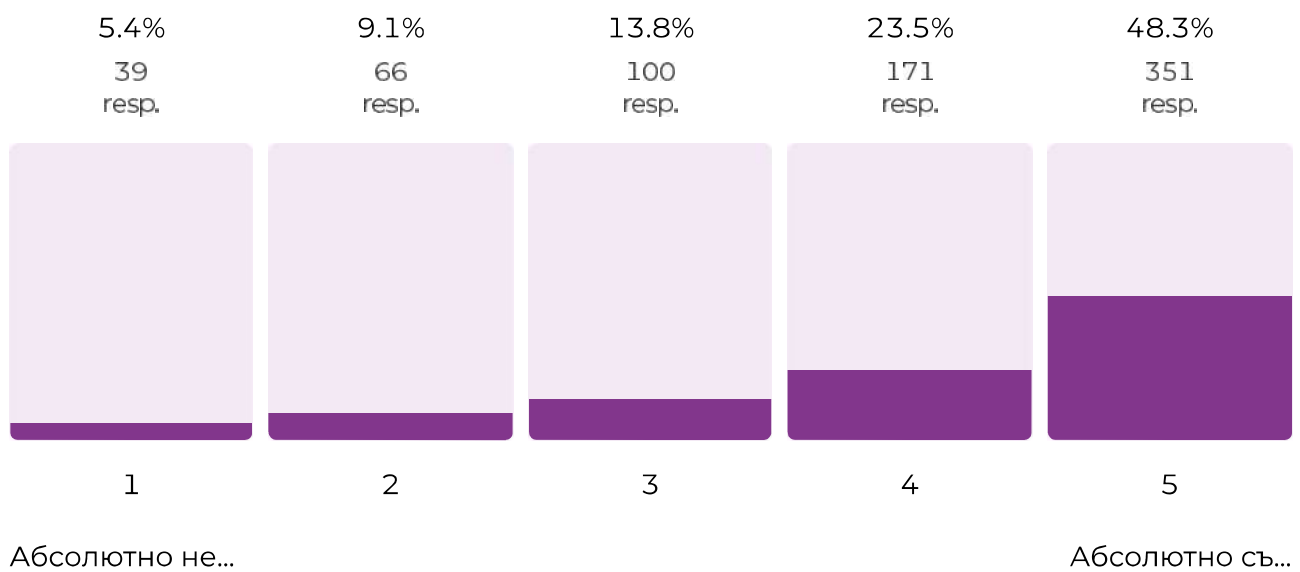
Абсолютно не...

Абсолютно съ...

Имам с кого да излизам в свободното си време.

727 out of 727 answered

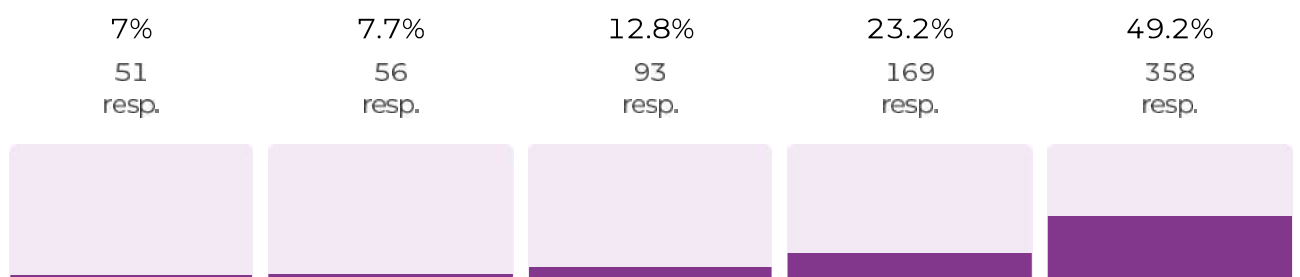
## 4.0 Average rating

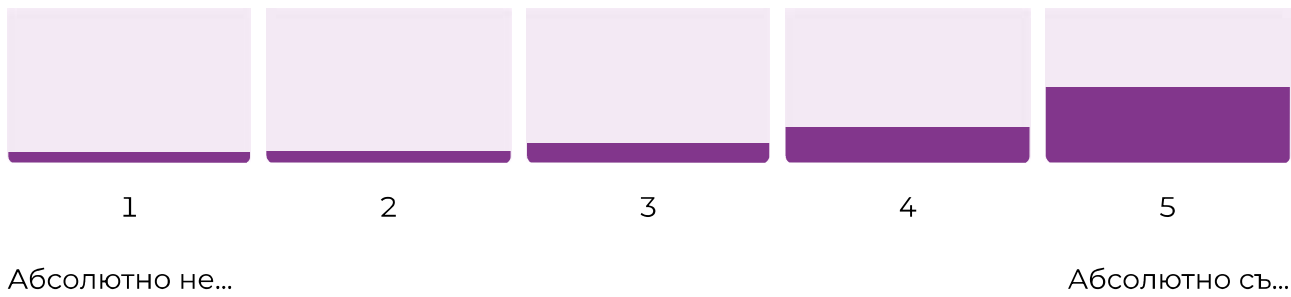


Имам човек, когото мога да помоля да ми помогне с ежедневните задължения, ако съм болен.

727 out of 727 answered

## 4.0 Average rating

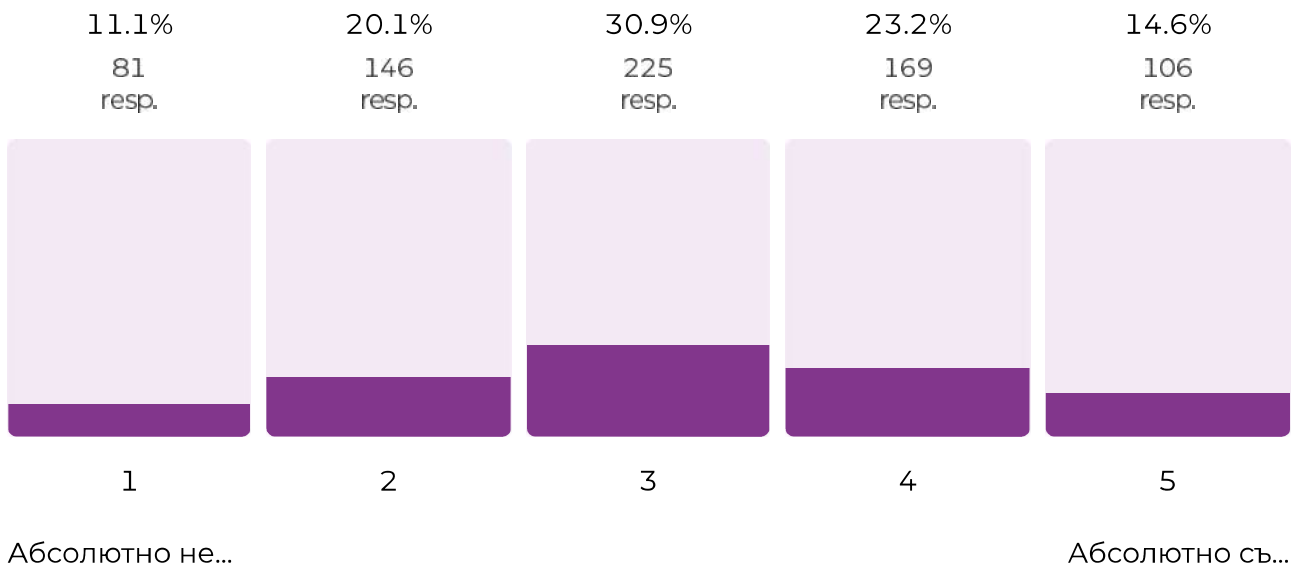




Ако изпадна в беда на обществено място, мисля, че някой би ми помогнал.

727 out of 727 answered

### 3.1 Average rating

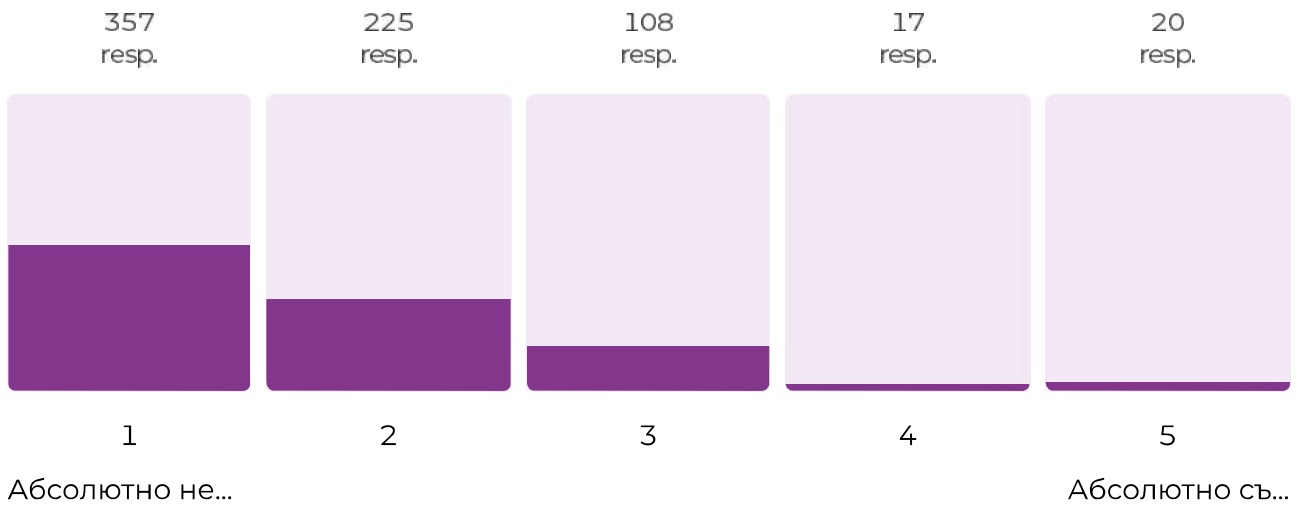


Чувствам че държавата, в която живея, се грижи за моите нужди.

727 out of 727 answered

### 1.8 Average rating

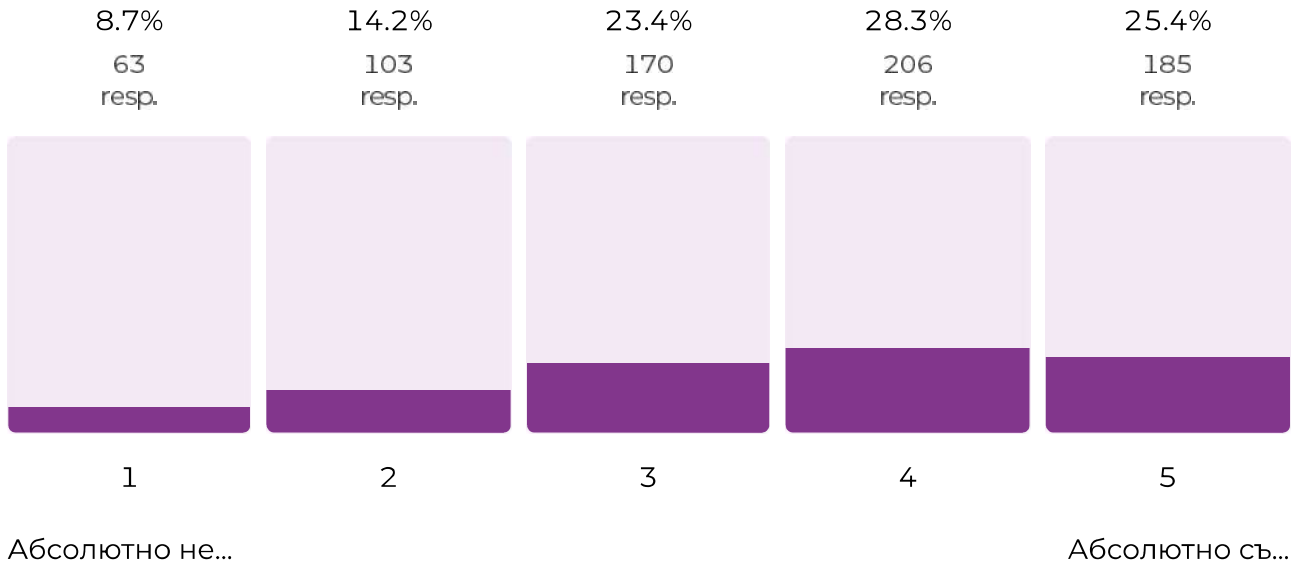
49.1%      30.9%      14.9%      2.3%      2.8%



Чувствам се в безопасност на мястото, което обитавам в момента.

727 out of 727 answered

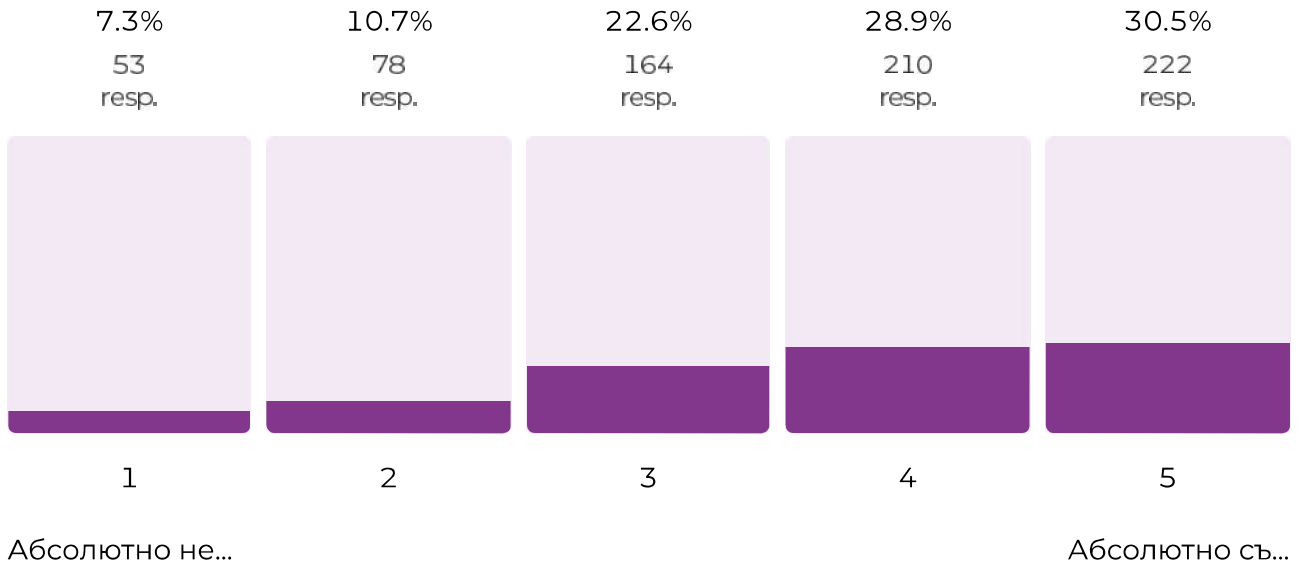
### 3.5 Average rating



Чувствам се в безопасност на работното си място/в училище/в университета.

727 out of 727 answered

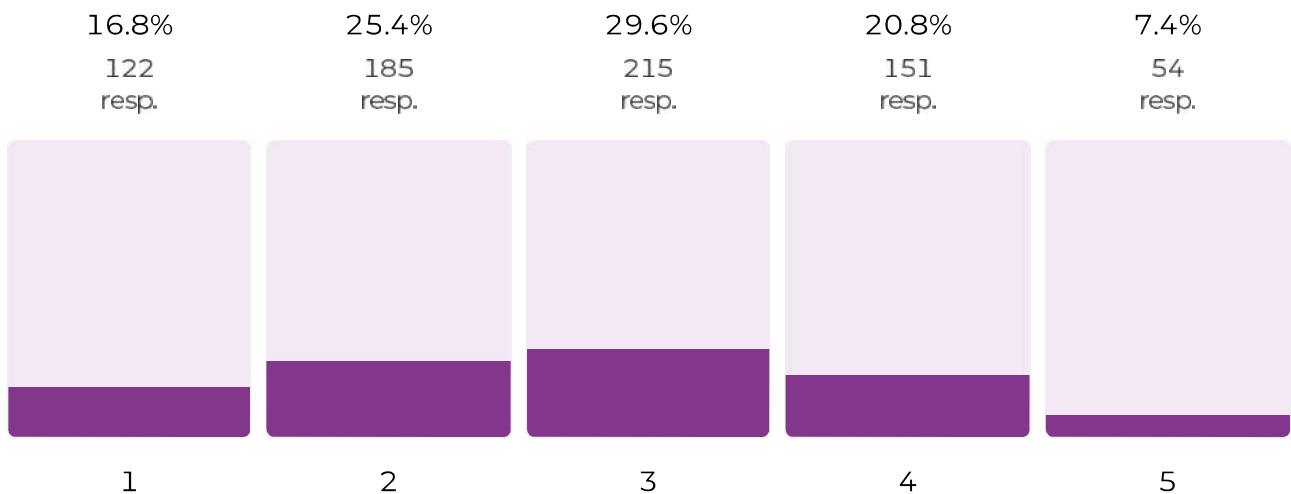
### 3.6 Average rating



Чувствам се в безопасност в общественя транспорт и на улицата.

727 out of 727 answered

### 2.8 Average rating



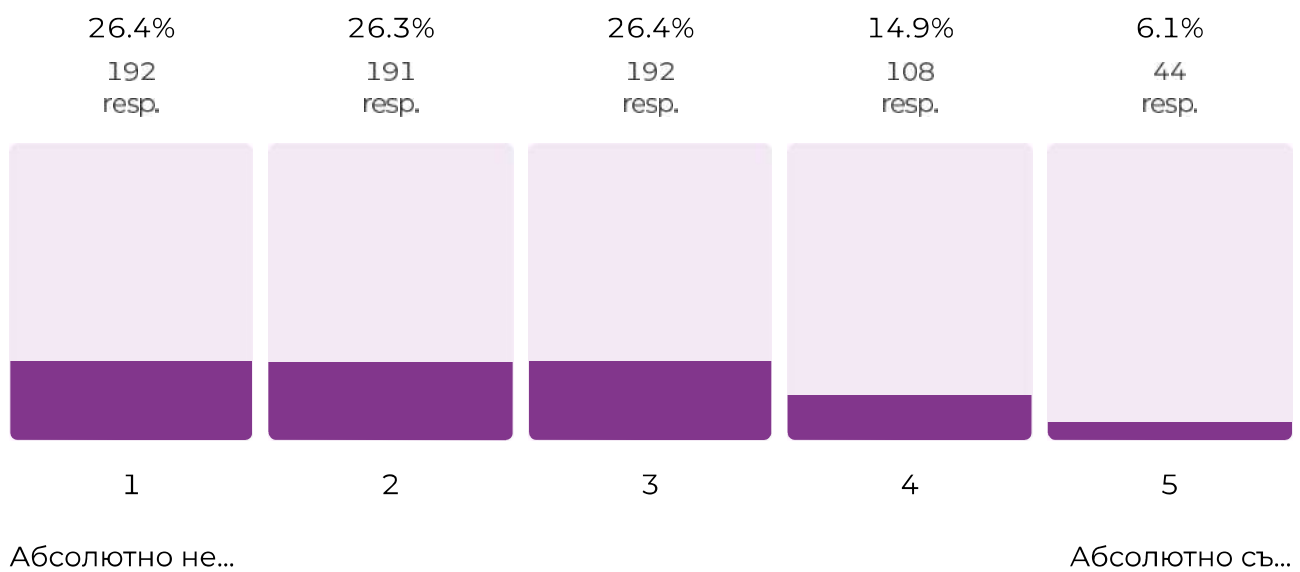
Абсолютно не...

Абсолютно съ...

Чувствам се в безопасност при взаимодействие с полицията и други служители на правоприлагащите органи.

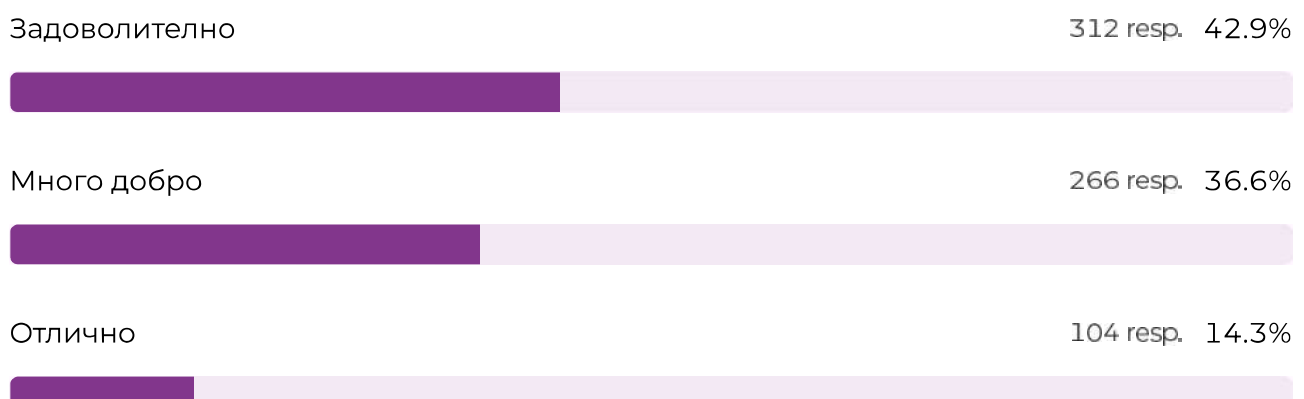
727 out of 727 answered

## 2.5 Average rating



Как определяте здравето си?



727 out of 727 answered






Какъв е вашият ХИВ статус?

727 out of 727 answered



Колко е важно за вас личният Ви лекар, здравен специалист или друго медицинско лице да има информация и специализирана експертиза за работа с ЛГБТИ+ пациенти?

727 out of 727 answered





Няма значение 135 resp. 18.6%



Не е важно 33 resp. 4.5%




Смятате ли, че доставчиците на здравни услуги са чувствителни към нуждите Ви въз основа на Вашата полова/джендър идентичност или изразяване на пола?

727 out of 727 answered

Не мога да преценя 323 resp. 44.4%



Не 283 resp. 38.9%



Да 121 resp. 16.6%



Смятате ли, че доставчиците на здравни услуги са чувствителни към нуждите Ви въз основа на Вашата сексуална ориентация?

721 out of 727 answered

Не 320 resp. 44.4%



Не мога да преценя 292 resp. 40.5%



Да 109 resp. 15.1%



Някои от следните опасения или ситуации възпрепятстват ли Ви да търсите здравни услуги?

727 out of 727 answered

Притеснявам се, че ще се сблъскам с дискриминация към моята сексуална ориентация. 318 resp. 43.7%



Притеснявам се, че специалистите няма да са достатъчно осведомени по ЛГБТИ+ въпроси. 260 resp. 35.8%



Нито едно от изброените 197 resp. 27.1%




Притеснявам се, че ще се сблъскам с дискриминация към моята полова/джендър идентичност и изразяване. 161 resp. 22.1%



Не знам как или къде да получа информация за услугата, от която се нуждая. 158 resp. 21.7%



Нямам финансова възможност да си позволя услугата. 133 resp. 18.3%



Времето, което трябва да чакам, за да ми бъде оказана помощ, е твърде дълго. 118 resp. 16.2%



Страхувам се, че някой от познатите ми ще разбере, че използвам тази услуга. 93 resp. 12.8%



Срахувам се, че моите родители/настойници или Държавната агенция за закрила на детето ще бъдат уведомени. 57 resp. 7.8%




Не разполагам с начин да стигна до услугата/пътуването до там е твърде сложно, твърде скъпо или ще отнеме твърде много време. 29 resp. 4%



Притеснявам се, че ще се сблъскам с дискриминация към моята етническа принадлежност. 17 resp. 2.3%



Няма кой да се грижи за други хора, като например деца или възрастни хора, за които аз се грижа. 16 resp. 2.2%



Услугите не са били на език, с който боравя добре. 6 resp. 0.8%



Срахувам се, че ще бъде докладван/а на имиграционните или други органи. 5 resp. 0.7%



Услугата не е достъпна за хора с увреждания. 5 resp. 0.7%



Кои от следните твърдения важат за Вас?

727 out of 727 answered

Често чувствам тревожност. 494 resp. 68%

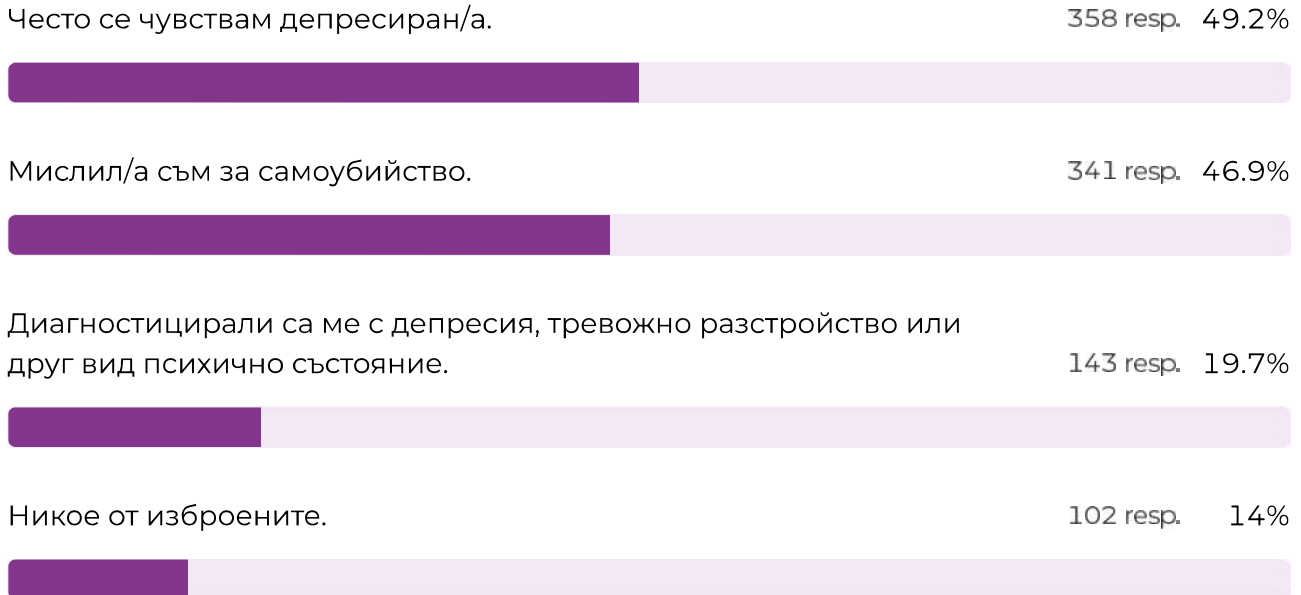


Често чувствам, че не принадлежа. 363 resp. 49.9%



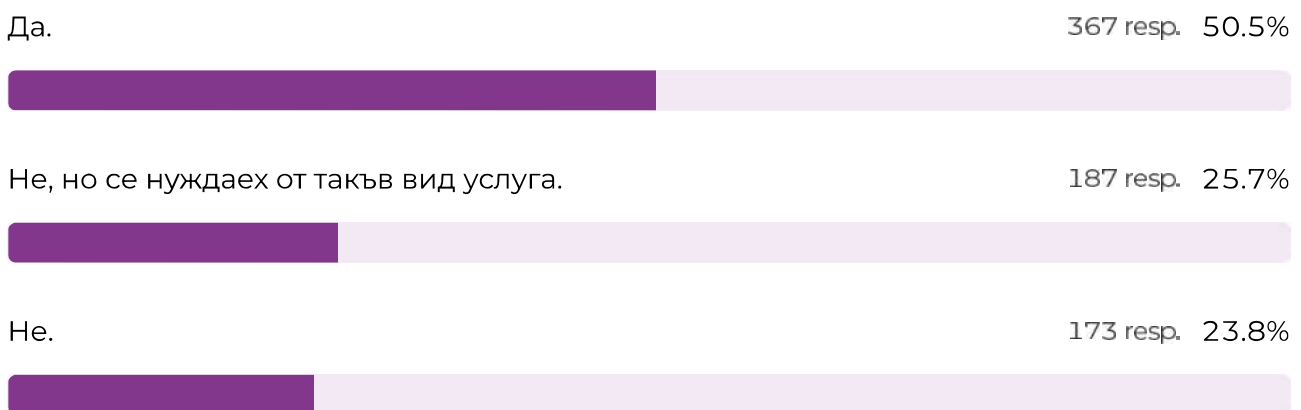
Често чувствам, че не мога да бъда себе си. 360 resp. 49.5%





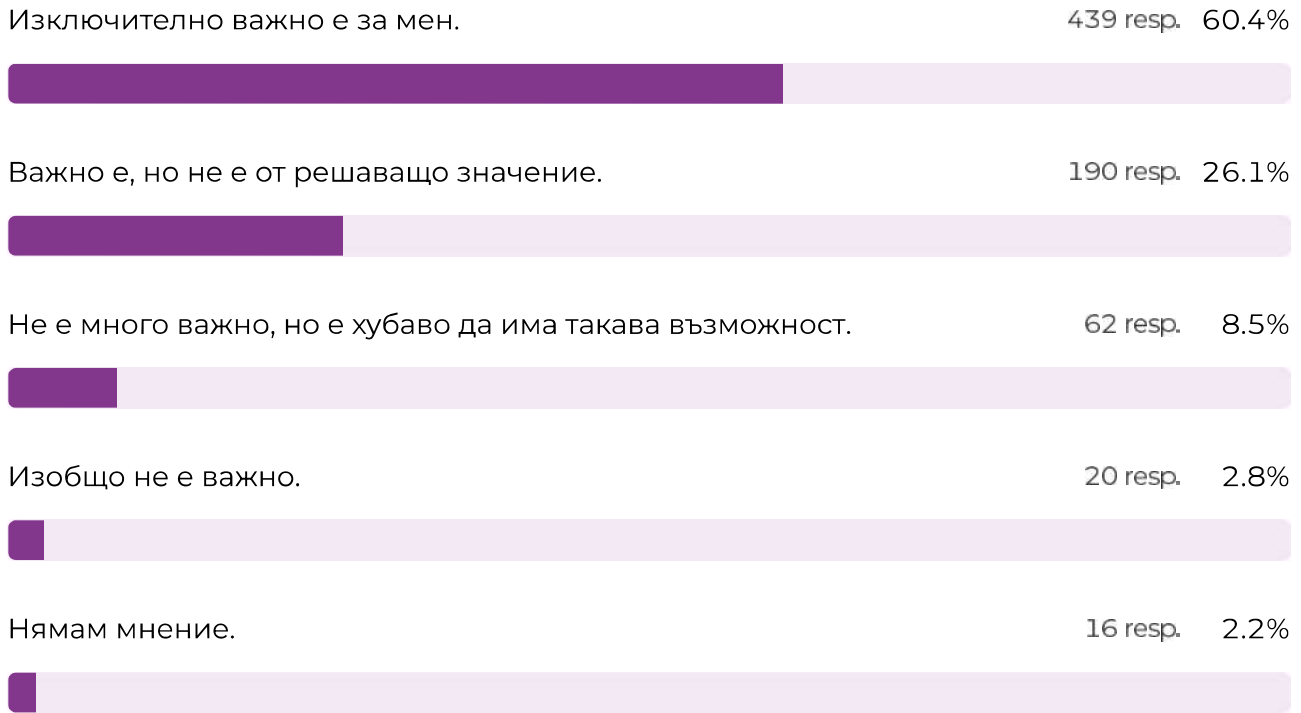
Ходили ли сте на терапия или консултации, ползвали ли сте някакъв вид група за подкрепа, друг вид помощ за емоционално или психично здраве през последните три години?

727 out of 727 answered



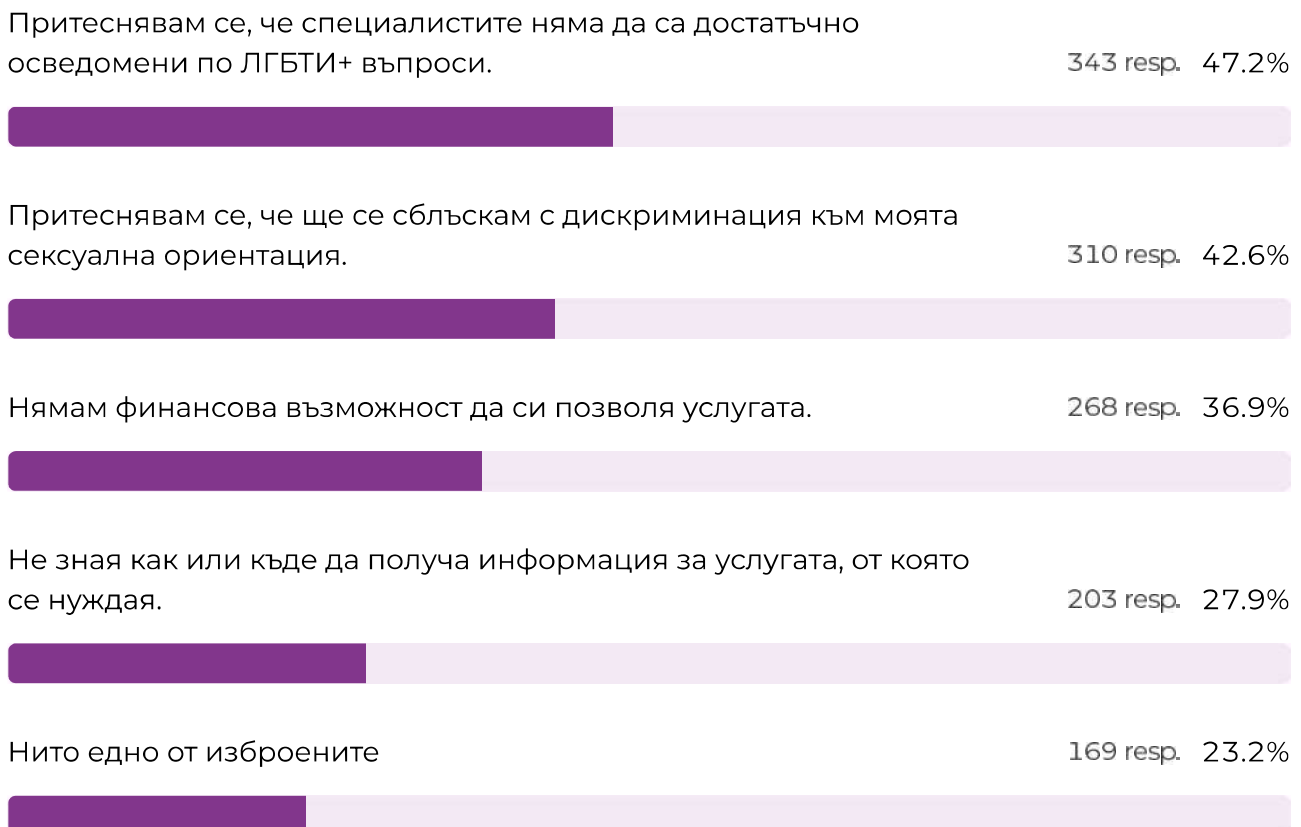
Независимо дали лично сте имали нужда от тази услуга, колко важно е за Вас да имате достъп до специфични за ЛГБТИ+ доставчици на емоционална подкрепа и услуги?

727 out of 727 answered



Някои от следните опасения или ситуации възпрепятстват ли Ви да потърсите услуги за емоционална подкрепа?


727 out of 727 answered



Притеснявам се, че ще се сблъскам с дискриминация към моята  
полова/джендър идентичност и изразяване. 145 resp. 19.9%



Страхувам се, че някой от познатите ми ще разбере, че  
използвам тази услуга. 103 resp. 14.2%



Срахувам се, че моите родители/настойници или Държавната  
агенция за закрила на детето ще бъдат уведомени. 62 resp. 8.5%



Времето, което трябва да чакам, за да ми бъде оказана помощ, е  
твърде дълго. 34 resp. 4.7%



Не разполагам с начин да стигна до услугата/пътуването до там е  
твърде сложно, твърде скъпо или ще отнеме твърде много време. 26 resp. 3.6%




Притеснявам се, че ще се сблъскам с дискриминация към моята  
етническа принадлежност. 14 resp. 1.9%




Няма кой да се грижи за други хора, като например деца или  
възрастни хора, за които аз се грижа. 5 resp. 0.7%



Страхувам се, че ще бъде докладван/а на имиграционните или  
други органи. 5 resp. 0.7%



Услугата не е достъпна за хора с увреждания. 4 resp. 0.6%

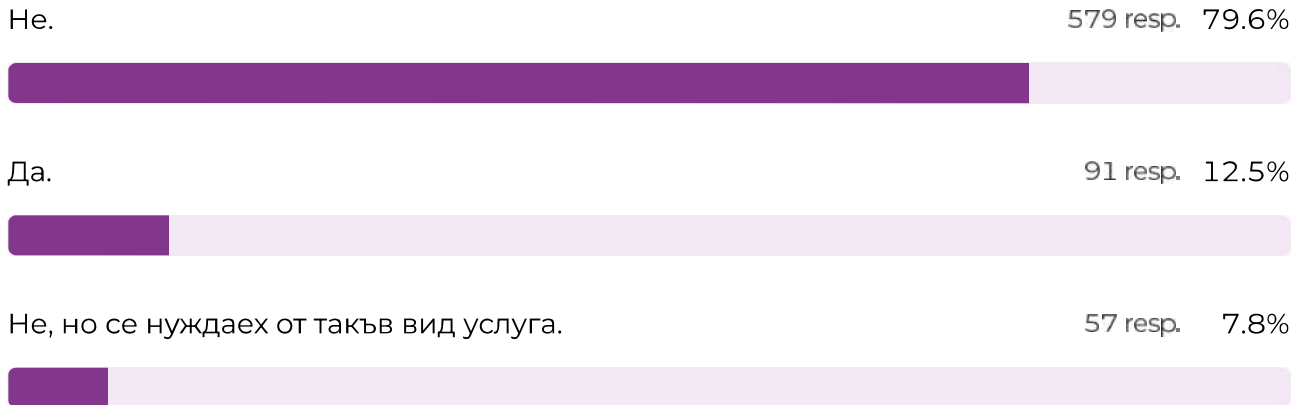


Услугите не са били на език, с който боравя добре. 3 resp. 0.4%



Ползвали ли сте някакъв вид правна помощ през последните три години?

727 out of 727 answered



Независимо дали лично сте имали нужда от тази услуга, колко важно е за Вас да имате достъп до специфични за ЛГБТК адвокати или други правни услуги?

727 out of 727 answered



Изобщо не е важно.

17 resp. 2.3%



Някои от следните опасения или ситуации пречат ли Ви да потърсите правни услуги?

727 out of 727 answered

Нито едно от изброените

382 resp. 52.5%



Притеснявам се, че специалистите няма да са достатъчно осведомени по ЛГБТИ+ въпроси.

204 resp. 28.1%



Притеснявам се, че ще се сблъскам с дискриминация към моята сексуална ориентация.

174 resp. 23.9%



Не знам как или къде да получа информация за услугата, от която се нуждая.

171 resp. 23.5%



Нямам финансова възможност да си позволя услугата.

164 resp. 22.6%



Притеснявам се, че ще се сблъскам с дискриминация към моята полова/джендър идентичност и изразяване.

105 resp. 14.4%



Страхувам се, че някой от познатите ми ще разбере, че използвам тази услуга.

47 resp. 6.5%



Времето, което трябва да чакам, за да ми бъде оказана помощ, е твърде дълго.

38 resp. 5.2%





Срахувам се, че моите родители/настойници или Държавната агенция за закрила на детето ще бъдат уведомени. 29 resp. 4%



Не разполагам с начин да стигна до услугата/пътуването до там е твърде сложно, твърде скъпо или ще отнеме твърде много време. 20 resp. 2.8%



Притеснявам се, че ще се сблъскам с дискриминация към моята етническа принадлежност. 15 resp. 2.1%




Няма кой да се грижи за други хора, като например деца или възрастни хора, за които аз се грижа. 5 resp. 0.7%



Срахувам се, че ще бъде докладван на имиграционните или други органи. 5 resp. 0.7%



Услугите не са били на език, с който боравя добре. 5 resp. 0.7%



Услугата не е достъпна за хора с увреждания. 3 resp. 0.4%



По какви начини се свързвате с ЛГБТИ+ общността?

727 out of 727 answered

Онлайн - социални мрежи, чатове, дискуссионни сайтове. 520 resp. 71.5%



Събития на живо (развлекателни, обучителни, спортни и др.) 372 resp. 51.2%



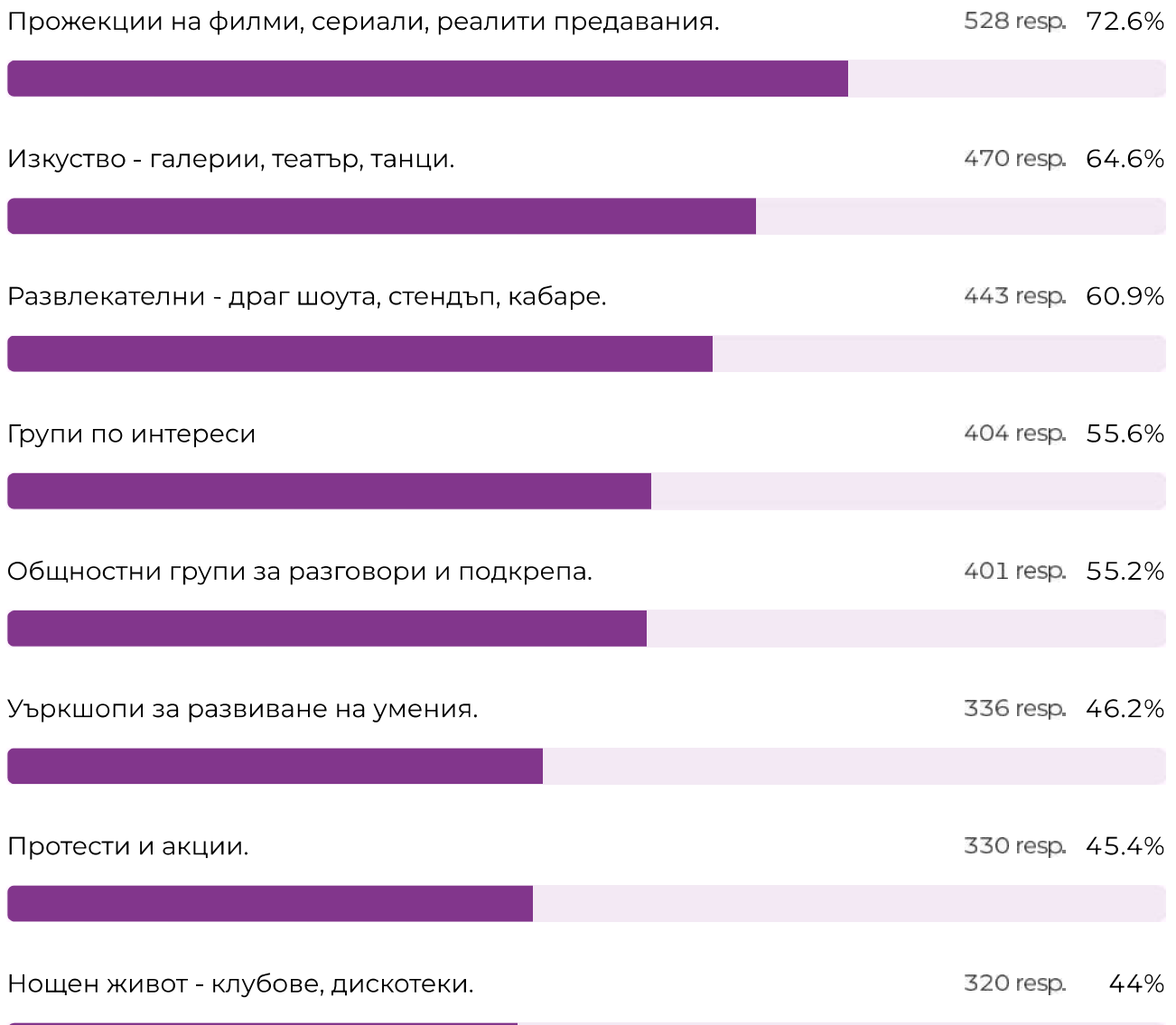
Приложения за запознанство. 237 resp. 32.6%

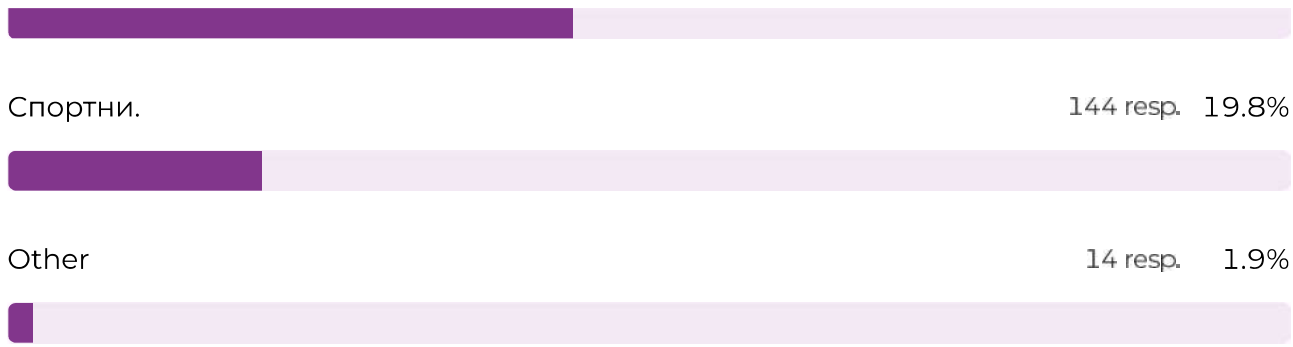




Какви ЛГБТИ+ тематични събития намирате за най-интересни и полезни и бихте искали да посещавате?

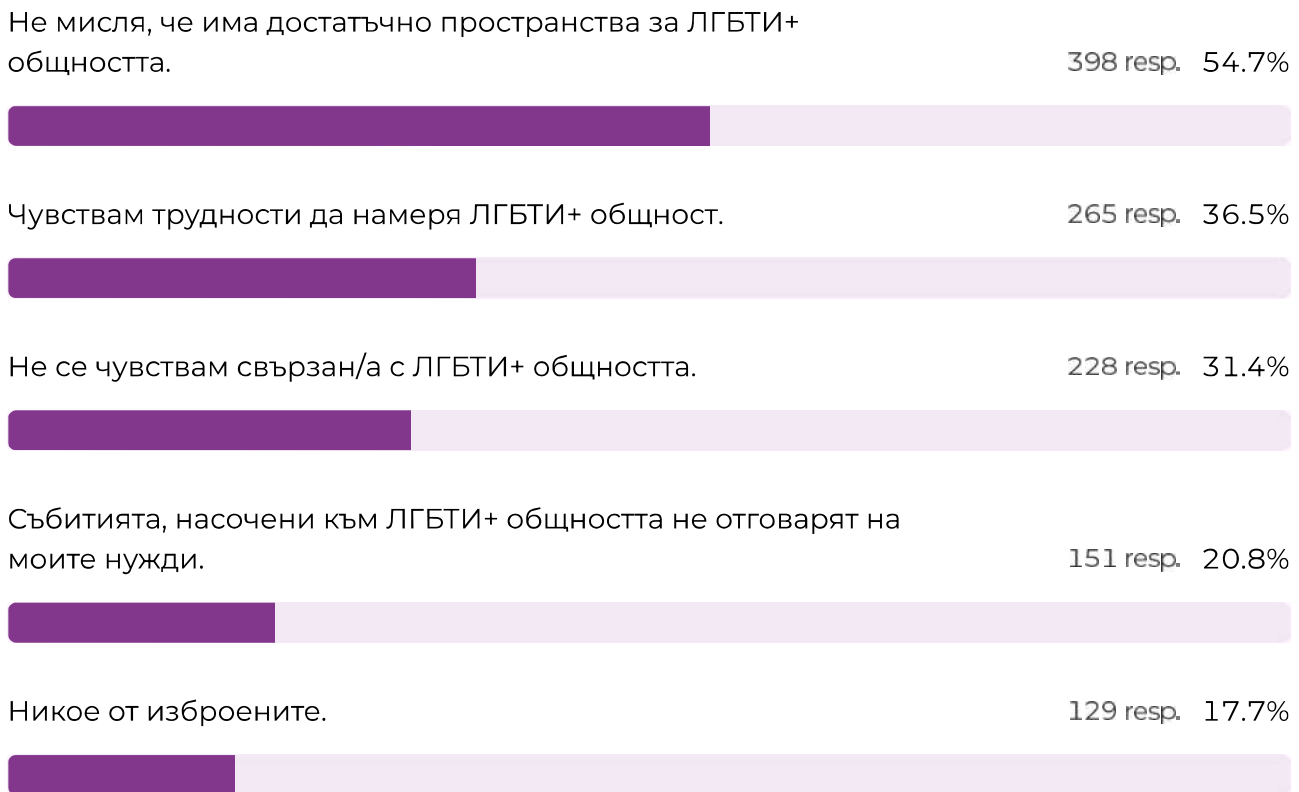
727 out of 727 answered





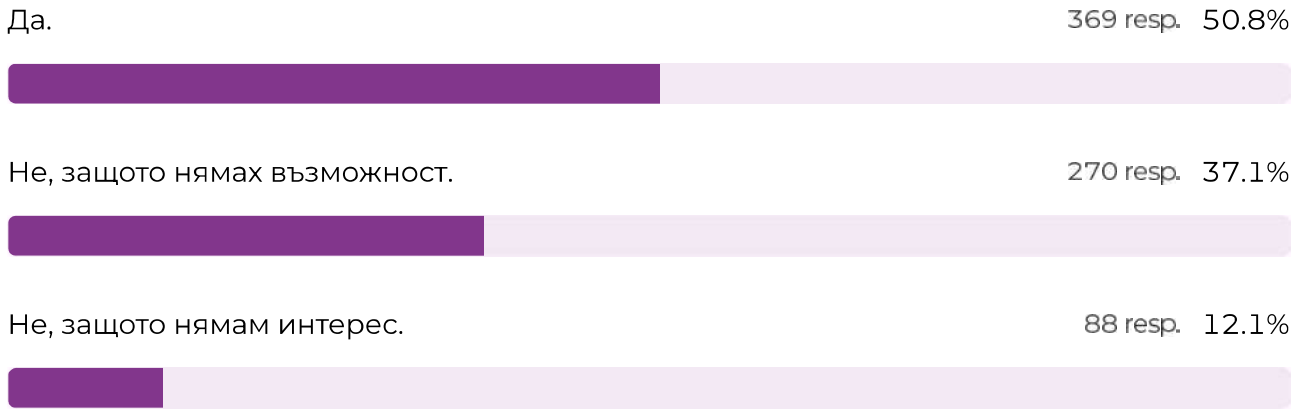
Кое от следните твърдения важи за Вас?

727 out of 727 answered



Участвали ли сте в някакъв вид организирани социални или общностни дейности или събития за членове на ЛГБТИ+ общността през последните три години?

727 out of 727 answered



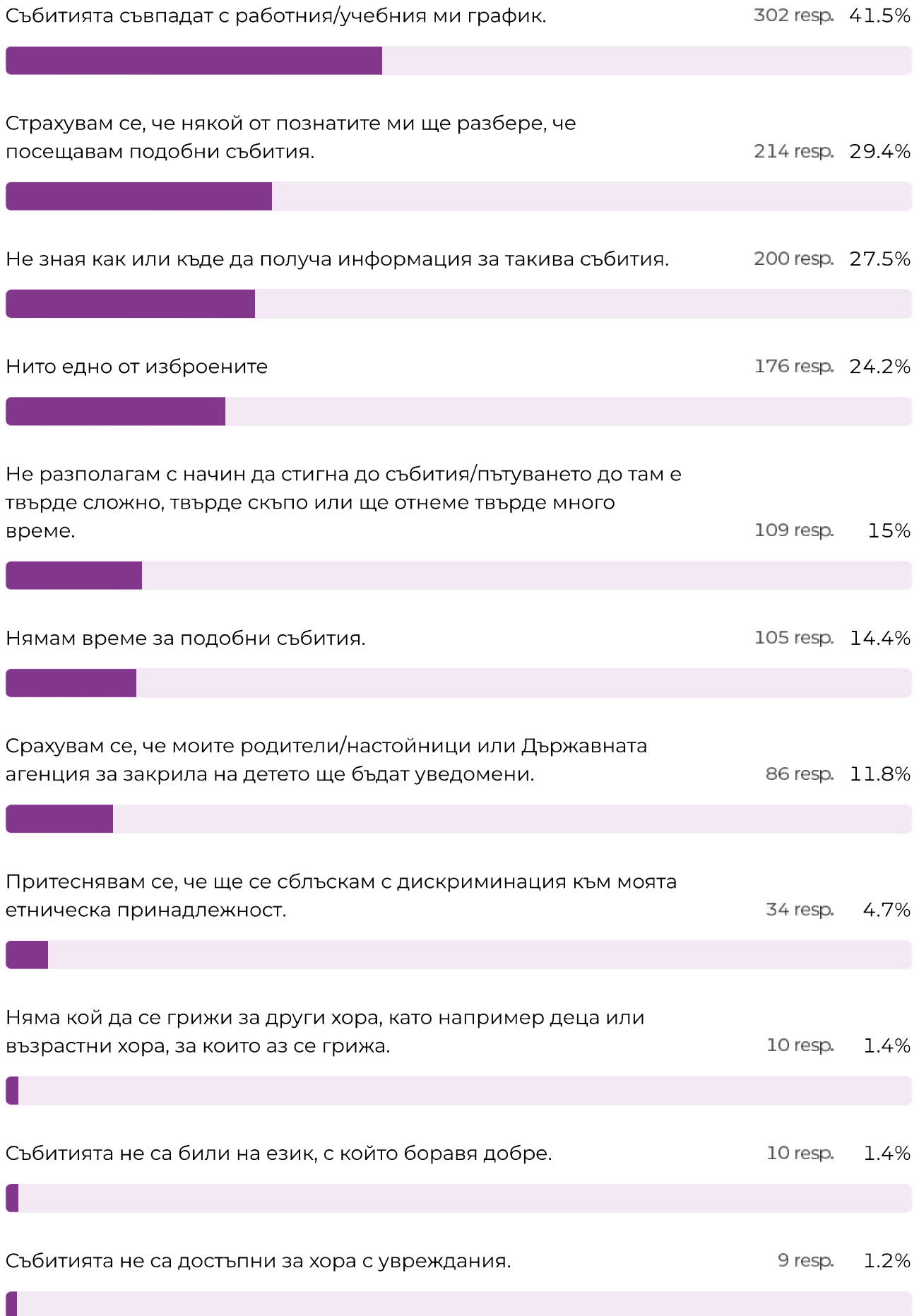
Дори и да не сте участвали в специфични за ЛГБТИ+ общността социални или общностни събития, доколко е важно за Вас тези събития да се случват?

727 out of 727 answered



Някои от следните опасения или ситуации пречат ли Ви да участвате в социални или обществени събития, насочени към ЛГБТИ+ общността?

727 out of 727 answered




Кое от следните твърдения важи за Вас?

727 out of 727 answered

Нито едно от изброените. 292 resp. 40.2%




Знам начини, по които мога да бъда активен застъпник в полза на ЛГБТИ+ общността. 226 resp. 31.1%



Чувствам, че имам достатъчно възможности да доброволствам в полза на ЛГБТИ+ общността. 210 resp. 28.9%



Знам къде мога да намеря възможности за доброволчество в полза на ЛГБТИ+ общността. 179 resp. 24.6%



Чувствам, че имам достатъчно възможности да бъда активист, в полза на ЛГБТИ+ общността. 159 resp. 21.9%



През последната година били ли сте доброволец или участник в дейност, свързана с доброволчество, организиране или мобилизация на ЛГБТИ+ общността?

727 out of 727 answered

Не, защото нямаш възможност. 430 resp. 59.1%



Да. 159 resp. 21.9%



Не, защото нямам интерес. 157 resp. 21.6%




Независимо дали лично сте се включвали в такива дейности, колко важно е за Вас да имате достъп до специфични за ЛГБТИ+ общността активистки акции или възможности за доброволчество?

727 out of 727 answered

Изключително важно е за мен. 434 resp. 59.7%



Важно е, но не е от решаващо значение. 186 resp. 25.6%



Не е много важно, но е хубаво да има такава възможност. 71 resp. 9.8%



Нямам мнение. 20 resp. 2.8%



Изобщо не е важно. 16 resp. 2.2%



Отнася ли се до Вас някое от следните опасения или ситуации, които Ви възпрепятстват да участвате в доброволчески или активистки акции, насочени към ЛГБТИ+ общността?

727 out of 727 answered

Предоставените възможности съвпадат с работния/учебния ми график. 308 resp. 42.4%



Не зная как или къде да получа информация за такива дейности. 208 resp. 28.6%





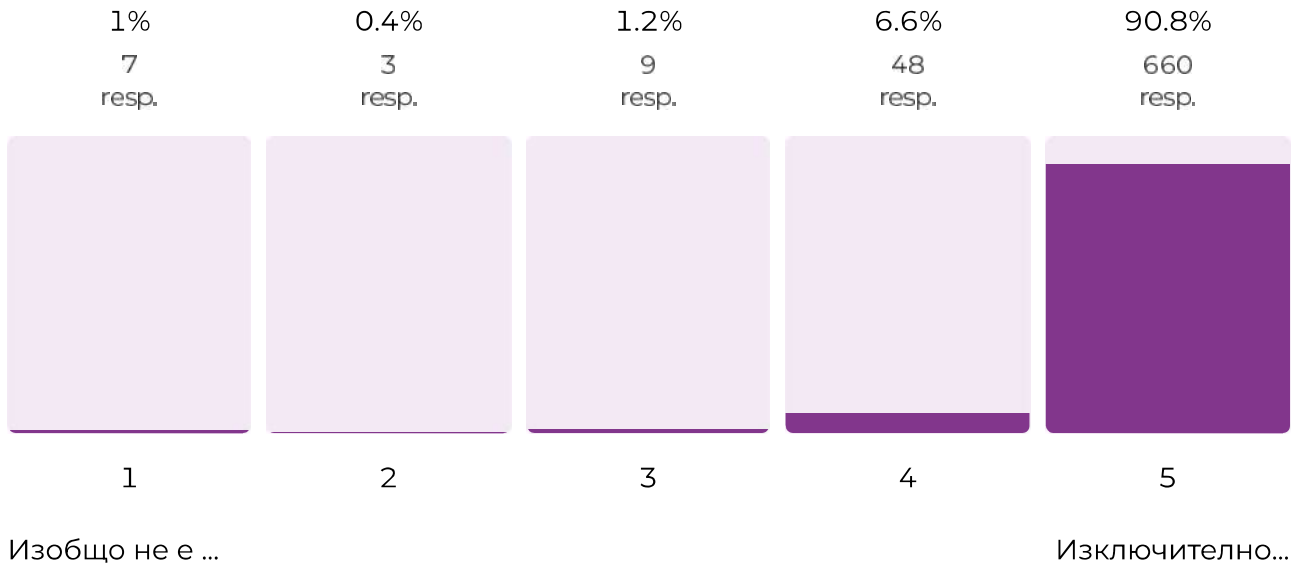
---

Да се въведе законодателна рамка за престъпленията от омраза по хомофобски и трансфобски подбуди.

727 out of 727 answered



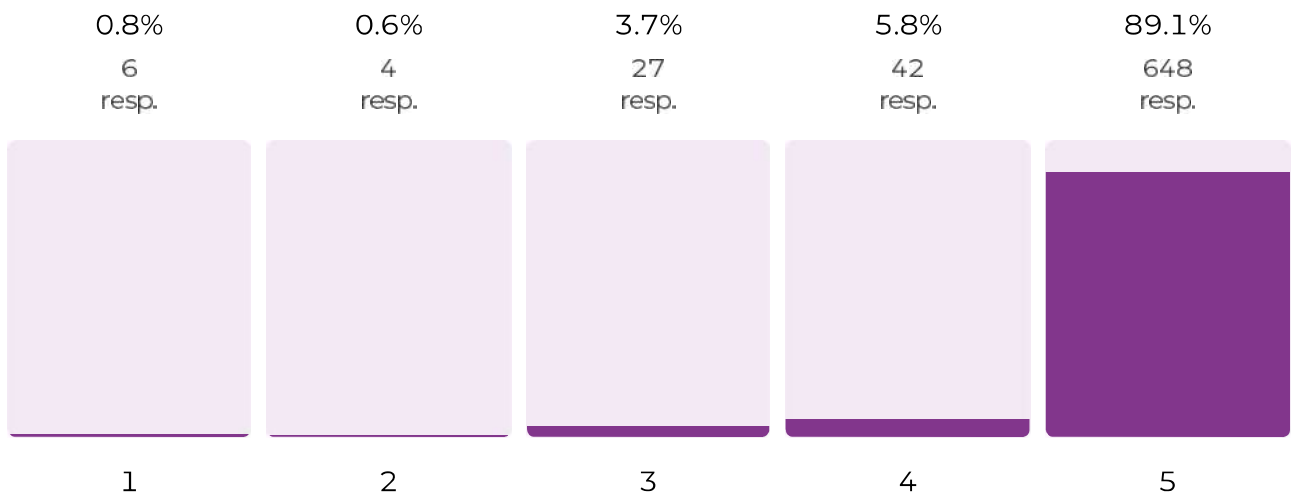
## 4.9 Average rating



Да се въведе правна регулация на семействата на хора от един и същи пол.

727 out of 727 answered

## 4.8 Average rating



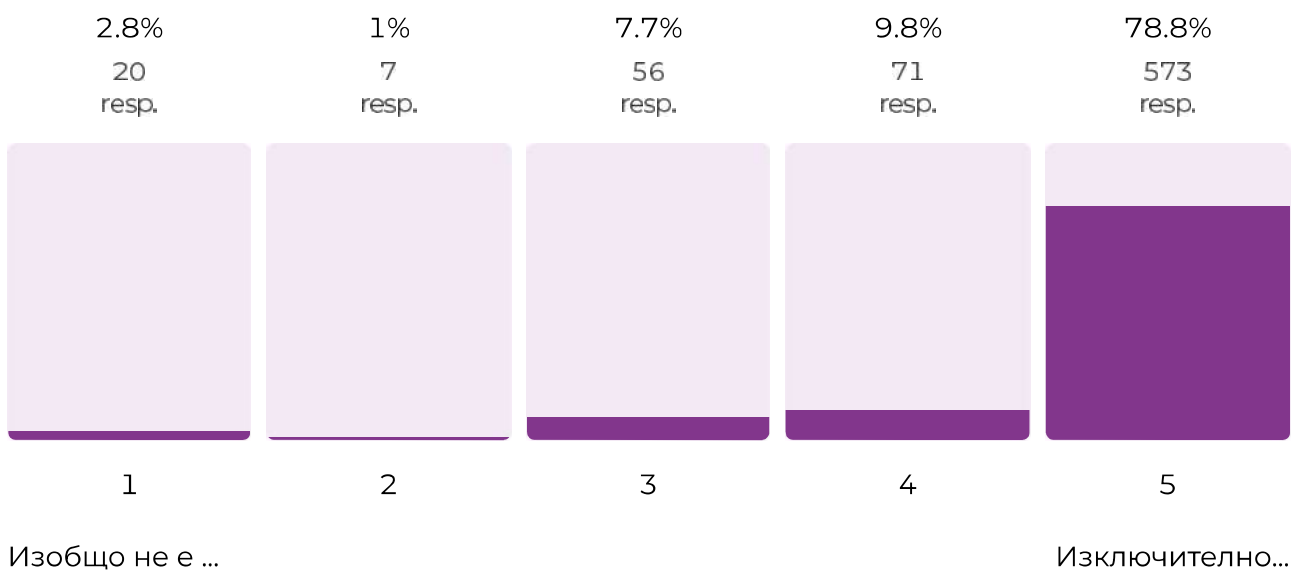
Изобщо не е ...

Изключително...

Да се въведе правна регулация на процедурата за промяна на гражданския пол.

727 out of 727 answered

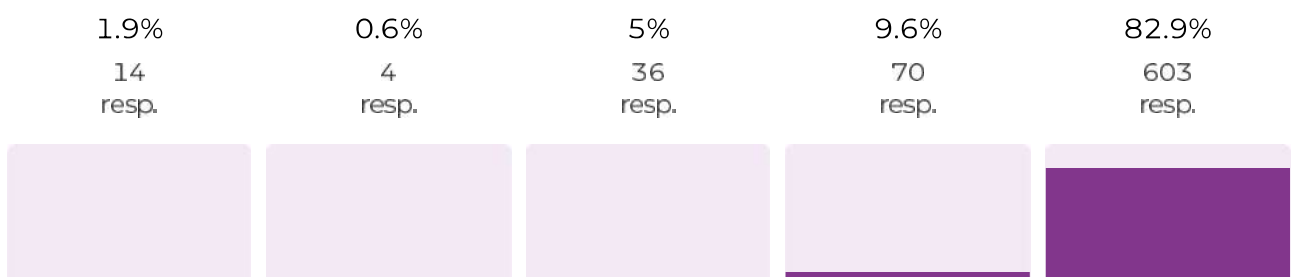
#### 4.6 Average rating

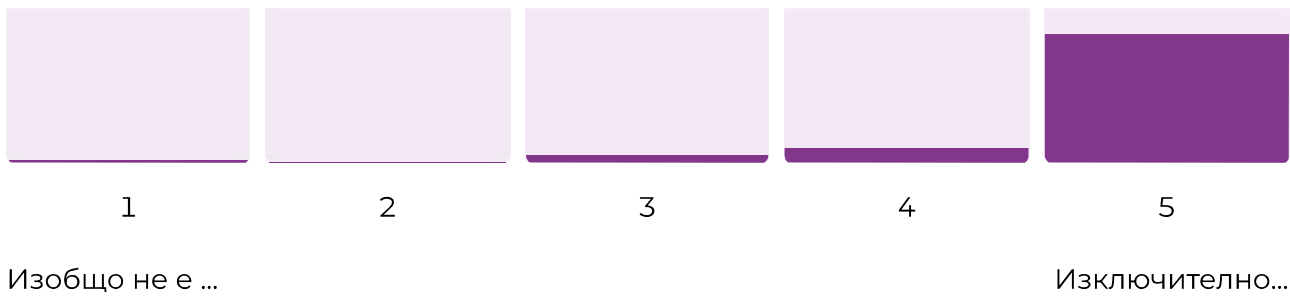


Да се въведат корпоративни политики за недискриминация, които включват пола/ джендъра (или предполагаемия пол) и защита на ЛГБТИ+ лицата.

727 out of 727 answered

#### 4.7 Average rating

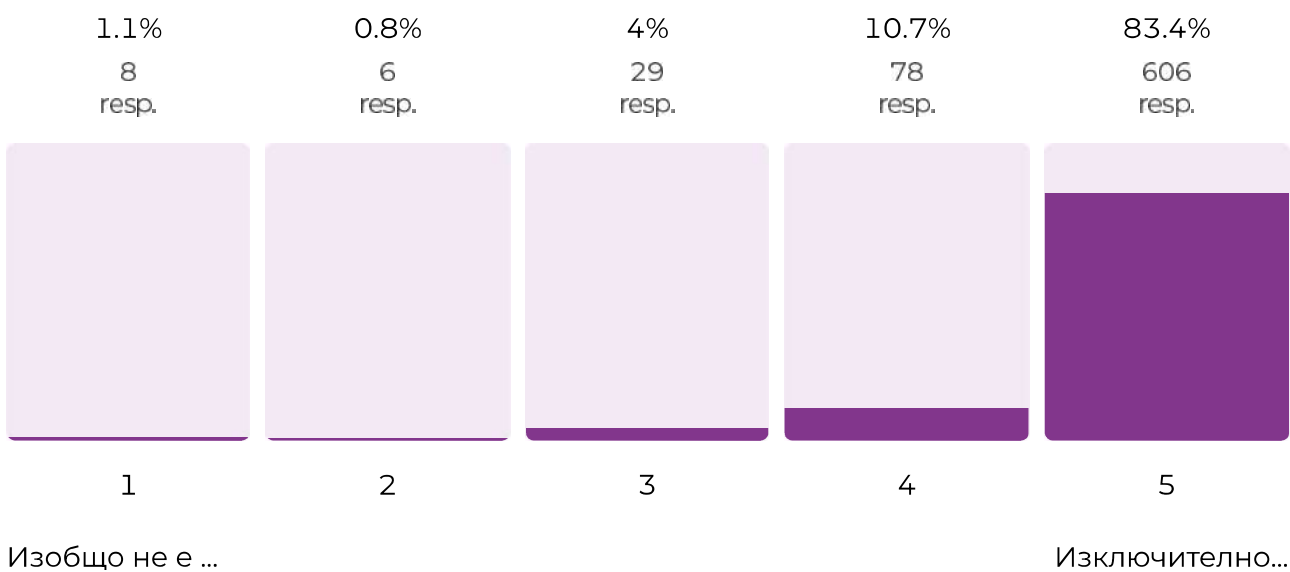




Да се повиши осведомеността на обществото по отношение на теми и права, свързани с ЛГБТИ+ общността.

727 out of 727 answered

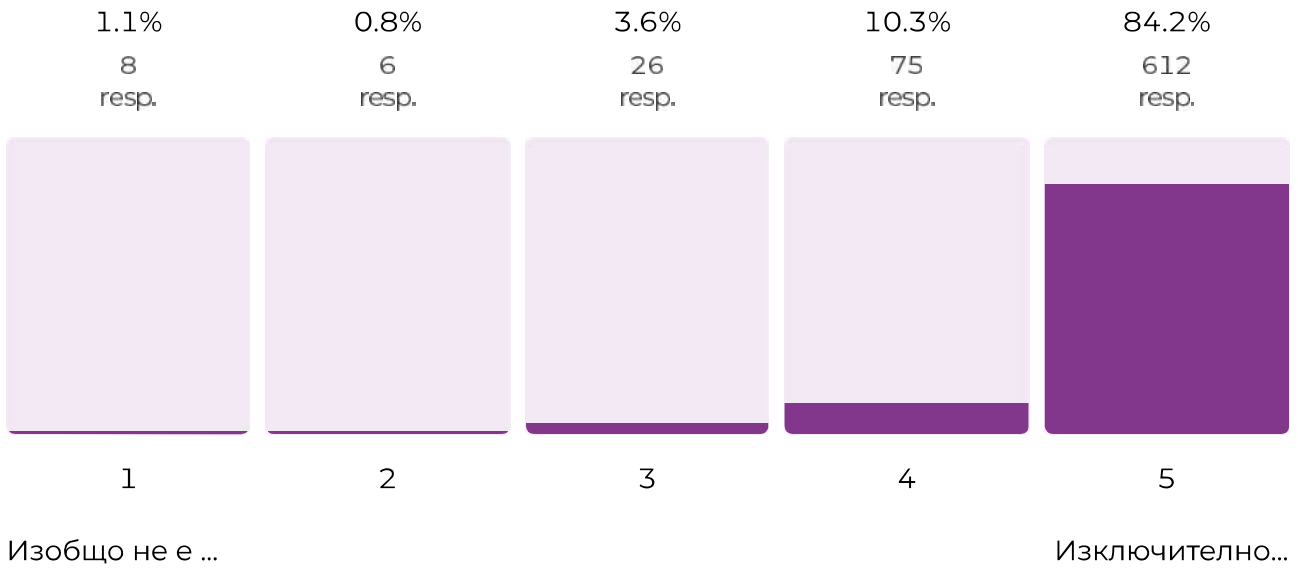
#### 4.7 Average rating



Да се повишат компетенциите на представителите на държавната администрация за ефективна работа с ЛГБТИ+ хора.

727 out of 727 answered

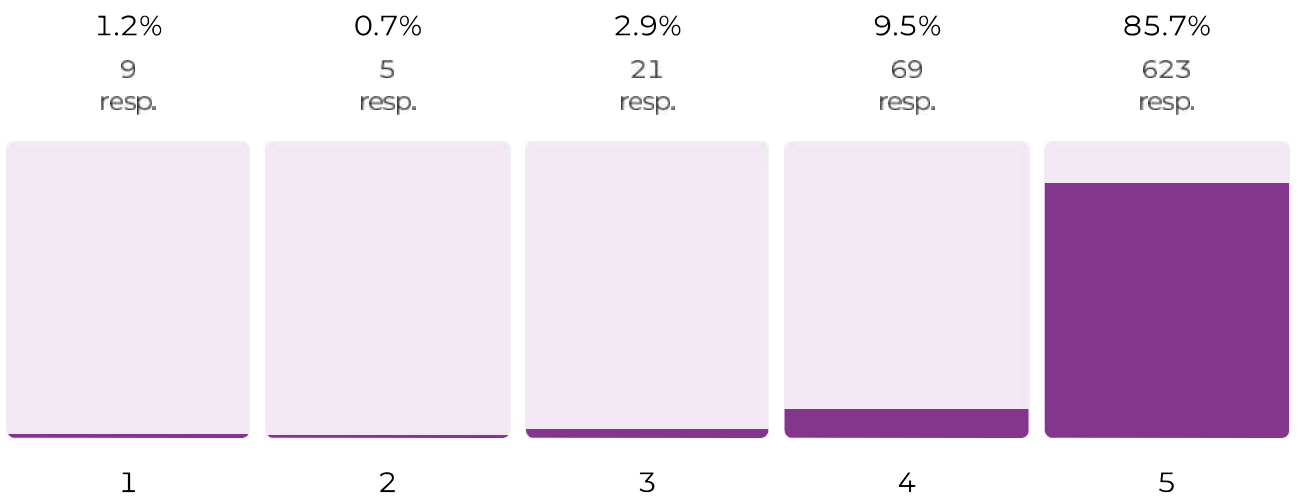
#### 4.8 Average rating



Да се повишат компетенциите на медицински работници, учители, адвокати и други специалисти за ефективна работа с ЛГБТИ+ хора.

727 out of 727 answered

### 4.8 Average rating



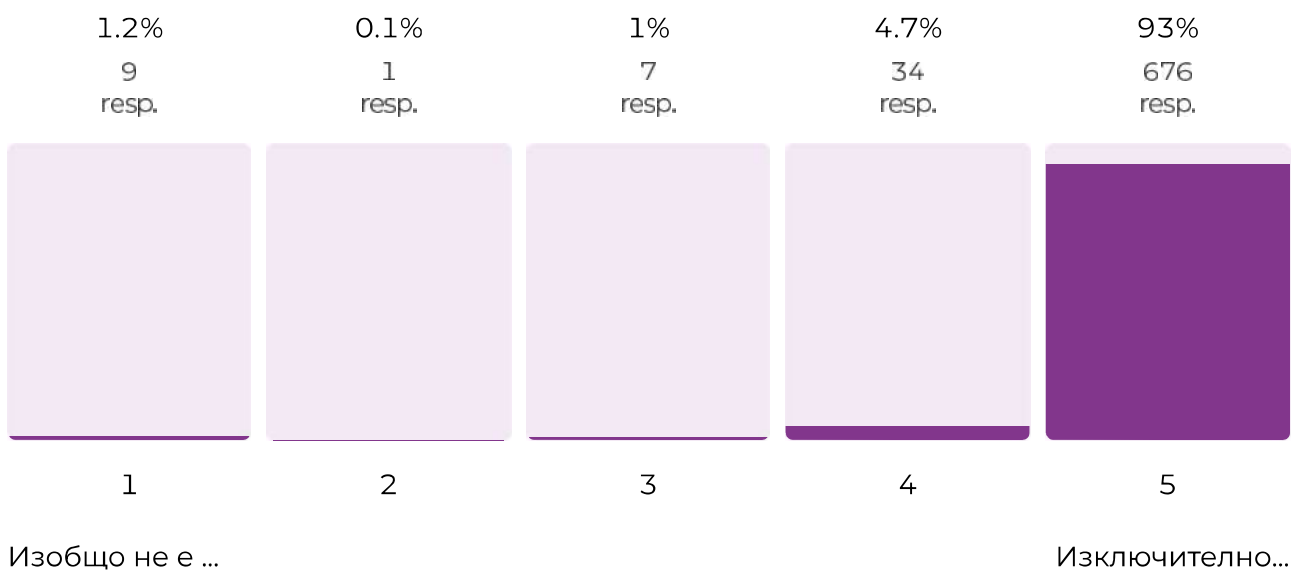
Изобщо не е ...

Изключително...

Да се осигури безопасна училищна среда в цялата страна, така че ЛГБТИ+ учениците да бъдат защитени от дискриминация и насилие.

727 out of 727 answered

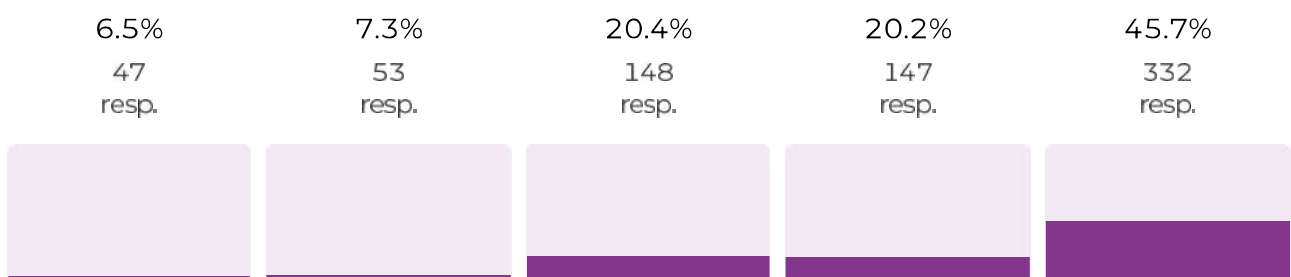
## 4.9 Average rating

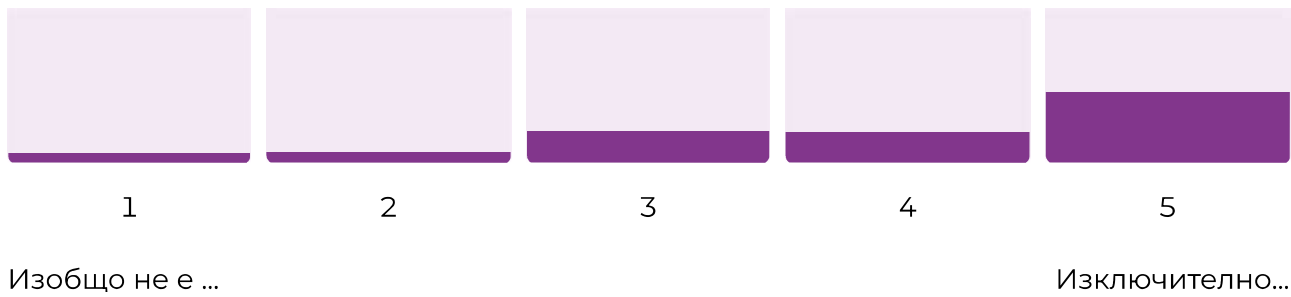


Да се увеличи броят на ЛГБТИ+ героите в телевизионни програми.

727 out of 727 answered

## 3.9 Average rating

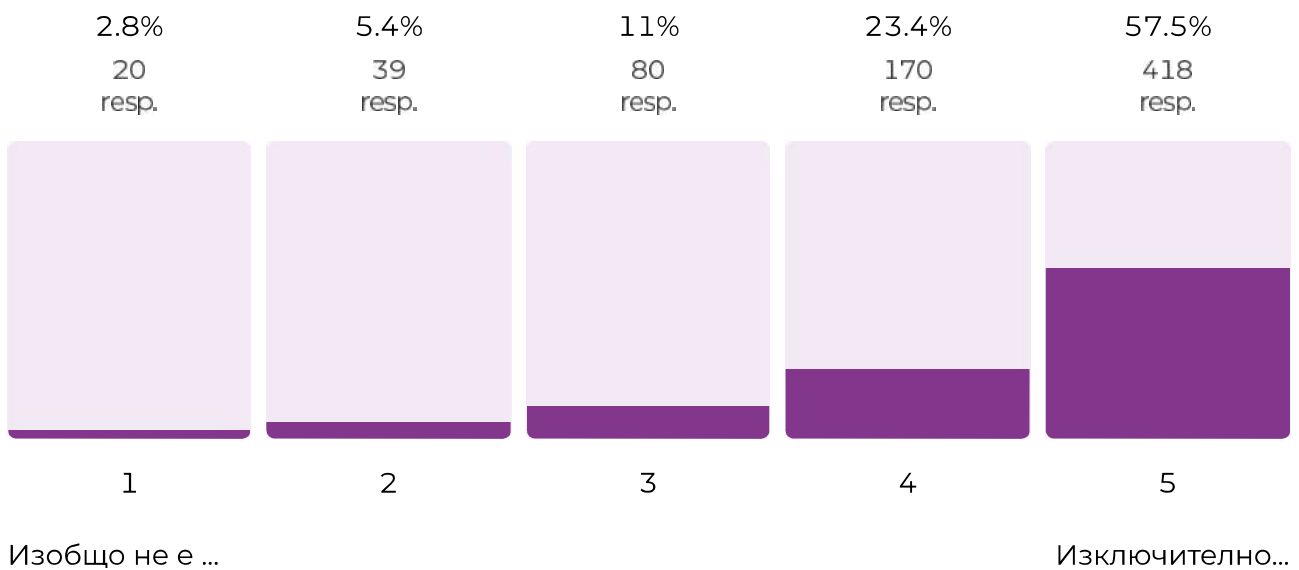




Да се увеличи отразяването на важни за ЛГБТИ+ общността събития в новинарските програми в праймтайма.

727 out of 727 answered

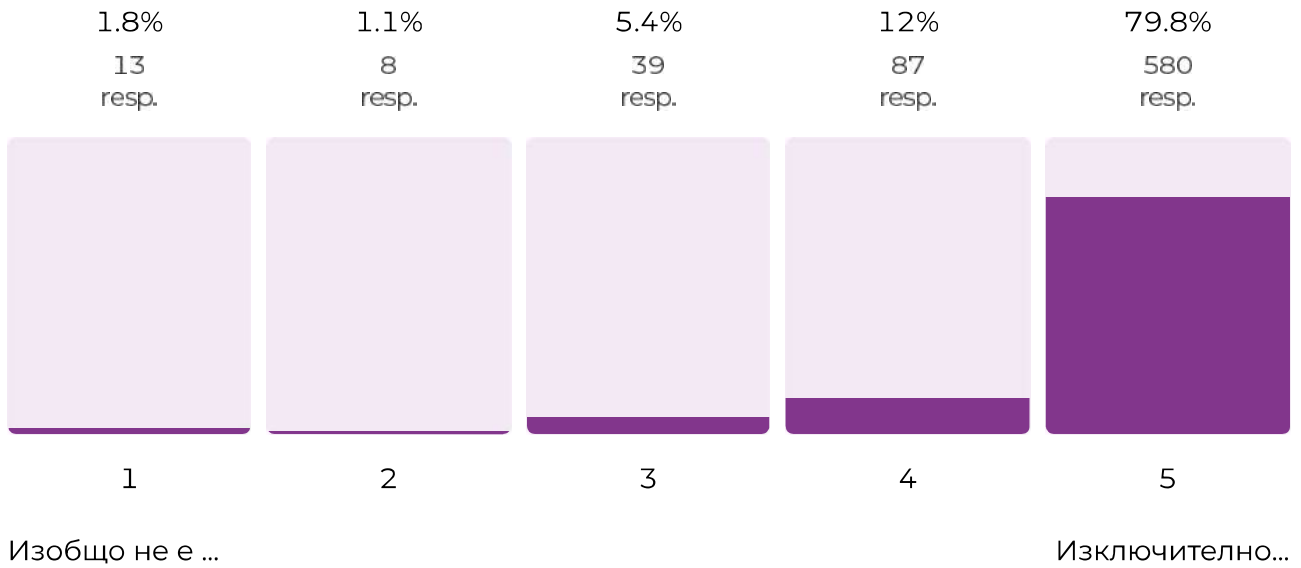
### 4.3 Average rating



Да има повече политици и партии, които директно адресират ЛГБТИ+ проблеми и теми.

727 out of 727 answered

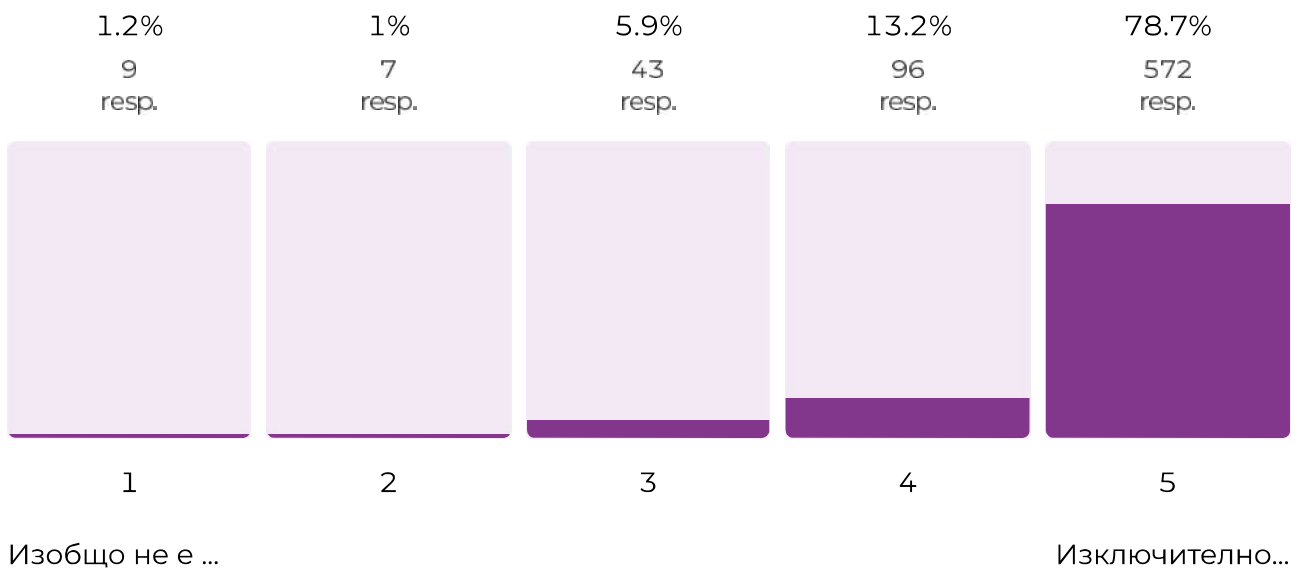
### 4.7 Average rating



Да има повече организации, които работят за подобряване на средата за ЛГБТИ+ хората, техните права и благосъстояние.

727 out of 727 answered

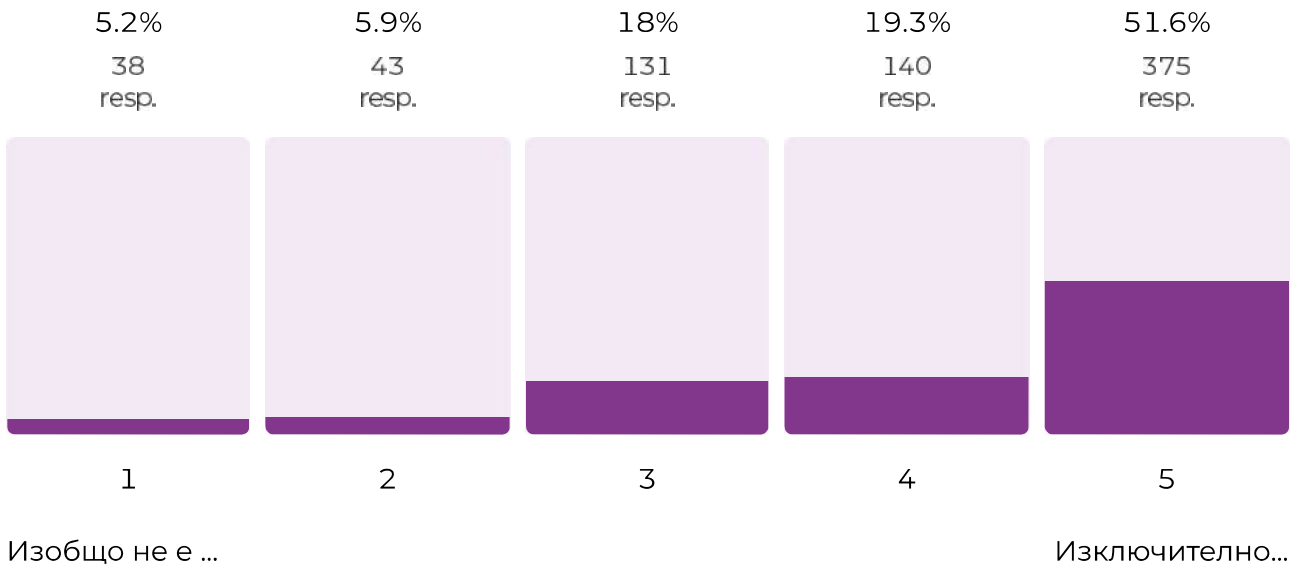
### 4.7 Average rating



Да има повече компании, които таргетират ЛГБТИ+ потребители в масовите медии.

727 out of 727 answered

### 4.1 Average rating



Powered by Typeform